



Personal fallecido en el Ejército

Escuela Superior de Guerra “General Rafael Reyes Prieto”
Bogotá D.C., Colombia

1984

INTRODUCCION

Las estadísticas de personal fallecido durante el quinquenio 1.979 - 1.983, es un estudio realizado por el Departamento E-1 en el cual se presenta el comportamiento ascendente durante éste período.

Tiene como objetivo, la adopción de medidas preventivas, recurriendo a los diferentes medios para contrarrestar el alto índice de mortalidad en la Fuerza en consideración a que el potencial humano es el factor más importante que tiene.

PERSONAL FALLECIDO EN EL EJERCITO

1979 - 1983

El estudio comprende dos capítulos así :

CAPITULO - I

1. Costos de personal fallecido en el quinquenio 1.979 - 1.983.

Los costos fueron calculados de conformidad a promedios suministrados por el Hospital Militar Central; ellos incluyen tratamientos médicos, intervenciones quirúrgicas y demás gastos de quienes por diferentes causas han sido hospitalizados y posteriormente fallecido.

Así mismo en los costos se inserta inhumación, prestaciones sociales, indemnizaciones y el Seguro de Vida que inició a cancelarse a partir del mes de Enero de 1.960.

2. Personal fallecido Bogotá, D.E. Mayo de 1.984

Se hace un análisis resaltando las principales que se presentan en el transcurso del quinquenio y la elevación considerable de éstas cifras.

3. Personal fallecido clasificado por grados, años y causas.
4. Personal fallecido clasificado por años y grados.
5. Personal fallecido clasificado por meses (Período 1.979 - 1.983.) :

Se indica el mes de cada año que presenta el mayor número de muertos y la principal causa que incrementó éstas bajas.

6. Personal fallecido clasificado por Unidades :

En él se efectúa la comparación por Unidades Operativas especificando la causa que se ha determinado como principal, en la ocurrencia de los trágicos hechos.

INTRODUCCION

Las estadísticas de personal fallecido durante el quinquenio 1.979 - 1.983, es un estudio realizado por el Departamento E-1 en el cual se presenta el comportamiento ascendente durante éste período.

Tiene como objetivo, la adopción de medidas preventivas, recurriendo a los diferentes medios para contrarrestar el alto índice de mortalidad en la Fuerza en consideración a que el potencial humano es el factor más importante que tiene la Institución Armada.

El estudio comprende dos capítulos así :

CAPITULO - I

1. Costos de personal fallecido en el quinquenio 1.979 - 1.983.

Los costos fueron calculados de conformidad a promedios suministrados por el Hospital Militar Central; ellos incluyen tratamientos médicos, intervenciones quirúrgicas y demás gastos de quienes por diferentes causas han sido hospitalizados y posteriormente fallecido.

Así mismo en los costos se inserta inhumación, prestaciones sociales, indemnizaciones y el Seguro de Vida, que inició a cancelarse a partir del mes de Enero de 1.980.

2. Personal fallecido clasificado por causas.

Se hace un análisis resaltando las principales que se presentan en el transcurso del quinquenio y la elevación considerable de éstas cifras.

3. Personal fallecido clasificado por grados, años y causas :
4. Personal fallecido clasificado por años y grados.
5. Personal fallecido clasificado por meses (Período 1.979 - 1.983 .) :

Se indica el mes de cada año que presenta el mayor número de muertos y la principal causa que incrementó éstas bajas.

6. Personal fallecido clasificado por Unidades :

En él se efectúa la comparación por Unidades Operativas especificando la causa que se ha determinado como principal, en la ocurrencia de los luctuosos hechos.

INDICE

CAPITULO - II

1. Personal fallecido en 1.979 clasificado por :

- a. Grados y Unidades.
- b. Grados y meses.
- c. Grados, Unidades y meses.

2. Personal fallecido en 1.980, 1.981, 1.982 y 1.983 clasificado por :

- a. Grados y causas
- b. Grados, Unidades y causas.
- c. Grados y Unidades.
- d. Grados y meses
- e. Grados, Unidades y meses.

PAGINA

COSTO DE PERSONAL FALLECIDO EN EL EJERCITO 1.979-1.983	1
PERSONAL FALLECIDO CLASIFICADO POR CAUSAS 1.979-1.983	4
PERSONAL FALLECIDO CLASIFICADO POR GRADOS, AÑOS Y CAUSAS 1.979-1.983	9
PERSONAL FALLECIDO CLASIFICADO POR GRADOS 1.979-1.983	16
PERSONAL FALLECIDO CLASIFICADO POR MESES 1.979-1.983	19
PERSONAL FALLECIDO CLASIFICADO POR UNIDADES 1.979-1.983	28
PERSONAL FALLECIDO CLASIFICADO POR GRADOS Y UNIDADES EN 1.979	28
RESUMEN DE PERSONAL FALLECIDO CLASIFICADO POR GRADOS Y UNIDADES EN 1.979	30
RESUMEN DE PERSONAL FALLECIDO CLASIFICADO POR GRADOS Y MESES EN 1.979	33
RESUMEN DE PERSONAL FALLECIDO CLASIFICADO POR GRADOS, UNIDADES Y MESES 1.979-1.983	36
PERSONAL FALLECIDO CLASIFICADO POR GRADOS, UNIDADES Y CAUSAS EN 1.980	42
RESUMEN DE PERSONAL FALLECIDO CLASIFICADO POR GRADOS Y CAUSAS EN 1.980	43
PERSONAL FALLECIDO CLASIFICADO POR GRADOS, UNIDADES Y CAUSAS EN 1.980	46



[Handwritten signature]
 Coronel JESUS MARIA VERGARA ARAGON
 Jefe Departamento E-1

EJERCITO NACIONAL

DEPARTAMENTO E-1
SECCION ESTADISTICA

PAGINA

RESUMEN DE PERSONAL FALLECIDO CLASIFICADO POR GRADOS Y UNIDADES EN 1.980 52

RESUMEN DE PERSONAL FALLECIDO CLASIFICADO POR GRADOS Y MESES EN 1.980 55

ESTADISTICAS DE PERSONAL FALLECIDO EN EL EJERCITO UNIDADES Y MESES EN 1.980 - 1.983 58

PERSONAL FALLECIDO EN 1.981 64

RESUMEN DE PERSONAL FALLECIDO CLASIFICADO POR GRADOS Y CAUSAS EN 1.981 65

PERSONAL FALLECIDO CLASIFICADO POR GRADOS, Y CAUSAS EN 1.981 68

I N D I C E

RESUMEN DE PERSONAL FALLECIDO CLASIFICADO POR GRADOS Y UNIDADES EN 1.981 74

RESUMEN DE PERSONAL FALLECIDO CLASIFICADO POR GRADOS Y MESES EN 1.981 77

CAPITULO I

PERSONAL FALLECIDO CLASIFICADO POR GRADOS, UNIDADES Y MESES EN 1.981 80

PERSONAL FALLECIDO EN 1.982 85

PAGINA

COSTO DE PERSONAL FALLECIDO EN EL EJERCITO 1.979-1.983 1

PERSONAL FALLECIDO CLASIFICADO POR CAUSAS 1.979-1.983 4

PERSONAL FALLECIDO CLASIFICADO POR GRADOS, AÑOS Y CAUSAS 1.979 - 1.983 9

PERSONAL FALLECIDO CLASIFICADO POR GRADOS 1.979-1.983 16

PERSONAL FALLECIDO CLASIFICADO POR MESES 1.979-1.983 19

PERSONAL FALLECIDO CLASIFICADO POR UNIDADES 1.979-1.983 23

GRADOS Y MESES EN 1.982 29

PERSONAL FALLECIDO CLASIFICADO POR GRADOS, UNIDADES Y MESES EN 1.982 102

CAPITULO II

PERSONAL FALLECIDO EN 1.979 28

RESUMEN DE PERSONAL FALLECIDO CLASIFICADO POR GRADOS Y UNIDADES EN 1.979 30

RESUMEN DE PERSONAL FALLECIDO CLASIFICADO POR GRADOS Y MESES EN 1.979 33

RESUMEN DE PERSONAL FALLECIDO CLASIFICADO POR GRADOS, UNIDADES Y MESES 1.979 36

PERSONAL FALLECIDO EN 1.980 42

RESUMEN DE PERSONAL FALLECIDO CLASIFICADO POR GRADOS, Y CAUSAS EN 1.980 43

PERSONAL FALLECIDO CLASIFICADO POR GRADOS, UNIDADES Y CAUSAS EN 1.980 46

EJERCITO NACIONAL
DEPARTAMENTO E - 1
SECCION ESTADISTICA

PAGINA

RESUMEN DE PERSONAL FALLECIDO CLASIFICADO POR GRADOS Y UNIDADES EN 1.980	52
RESUMEN DE PERSONAL FALLECIDO CLASIFICADO POR GRADOS Y MESES EN 1.980	55
PERSONAL FALLECIDO CLASIFICADO POR GRADOS, UNIDADES Y MESES EN 1.980	58
PERSONAL FALLECIDO EN 1.981	64
RESUMEN DE PERSONAL FALLECIDO CLASIFICADO POR GRADOS Y CAUSAS EN 1.981	65
PERSONAL FALLECIDO CLASIFICADO POR GRADOS, Y - CAUSAS EN 1.981	68
RESUMEN DE PERSONAL FALLECIDO CLASIFICADO POR - GRADOS Y UNIDADES EN 1.981	74
RESUMEN DE PERSONAL FALLECIDO CLASIFICADO POR GRADOS Y MESES EN 1.981	77
PERSONAL FALLECIDO CLASIFICADO POR GRADOS, UNIDADES Y MESES EN 1.981	80
PERSONAL FALLECIDO EN 1.982	86
RESUMEN DE PERSONAL FALLECIDO CLASIFICADO POR GRADOS Y CAUSAS EN 1.982	87
PERSONAL FALLECIDO CLASIFICADO POR GRADOS, UNIDADES Y CAUSAS EN 1.982	90
RESUMEN DE PERSONAL FALLECIDO CLASIFICADO POR GRADOS Y UNIDADES EN 1.982	96
RESUMEN DE PERSONAL FALLECIDO CLASIFICADO POR GRADOS Y MESES EN 1.982	99
PERSONAL FALLECIDO CLASIFICADO POR GRADOS, UNIDADES Y MESES EN 1.982	102
PERSONAL FALLECIDO EN 1.983	108
RESUMEN DE PERSONAL FALLECIDO CLASIFICADO POR GRADOS Y CAUSAS EN 1.983	109
PERSONAL FALLECIDO CLASIFICADO POR GRADOS, UNIDADES Y CAUSAS EN 1.983	112
RESUMEN DE PERSONAL FALLECIDO CLASIFICADO POR GRADOS Y UNIDADES EN 1.983	119
RESUMEN DE PERSONAL FALLECIDO CLASIFICADO POR GRADOS Y MESES EN 1.983	122
PERSONAL FALLECIDO CLASIFICADO POR GRADOS, UNIDADES Y MESES EN 1.983	125

COSTO DE PERSONAL FALLECIDO EN EL EJERCITO

1.979 - 1.983

AÑOS	FALLECIDOS	COSTO TOTAL
1.979	232	60'208.220
1.980	233	101'657.192 *
1.981	284	136'613.040
1.982	242	134'421.447
1.983	271	165'582.783

Los cálculos incluyen :

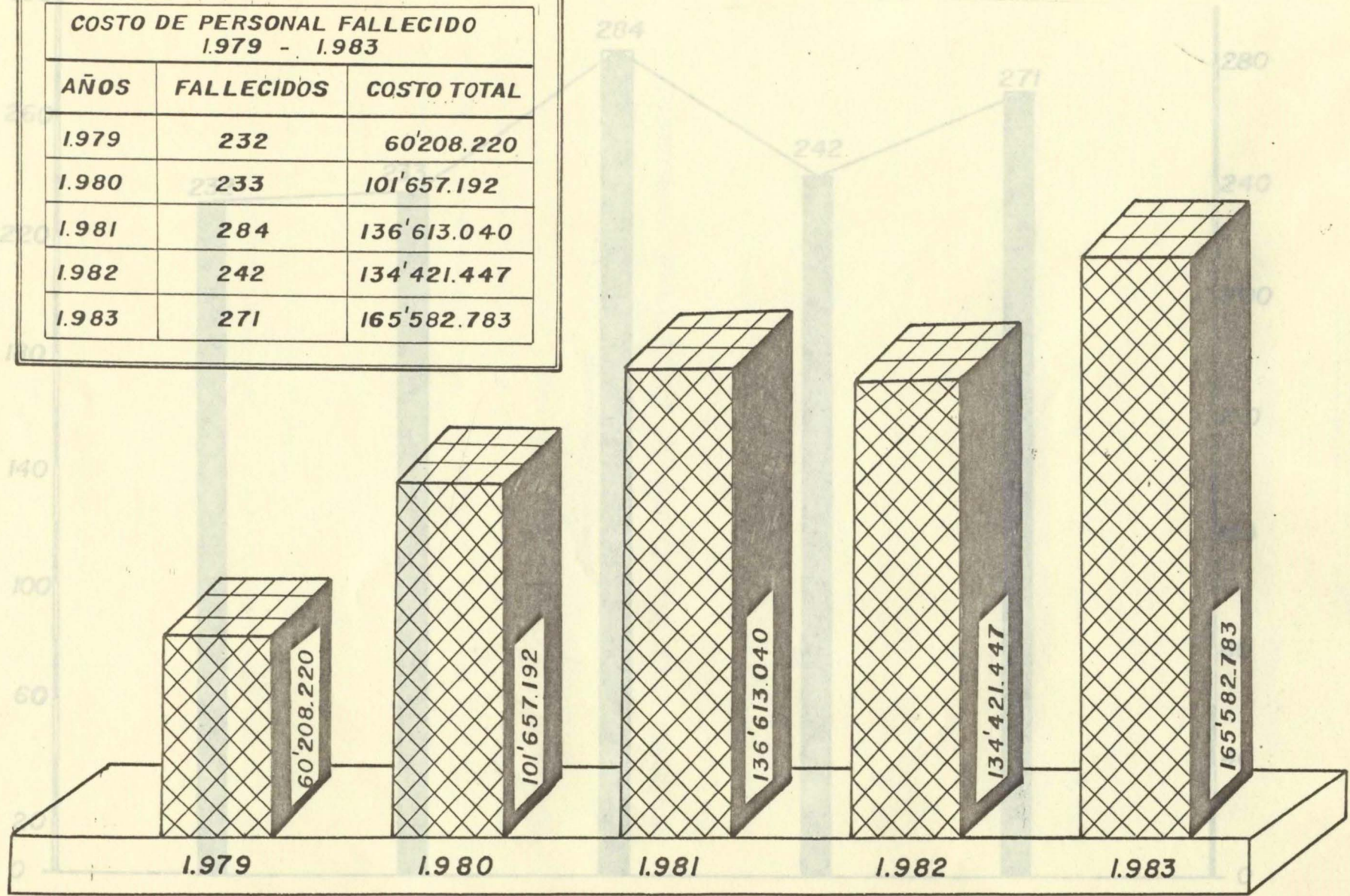
Inhumación, hospitalizaciones, prestaciones sociales, seguro de vida e indemnizaciones.

* A partir del año de 1.980 se inició a cancelar el seguro de vida para el personal fallecido.

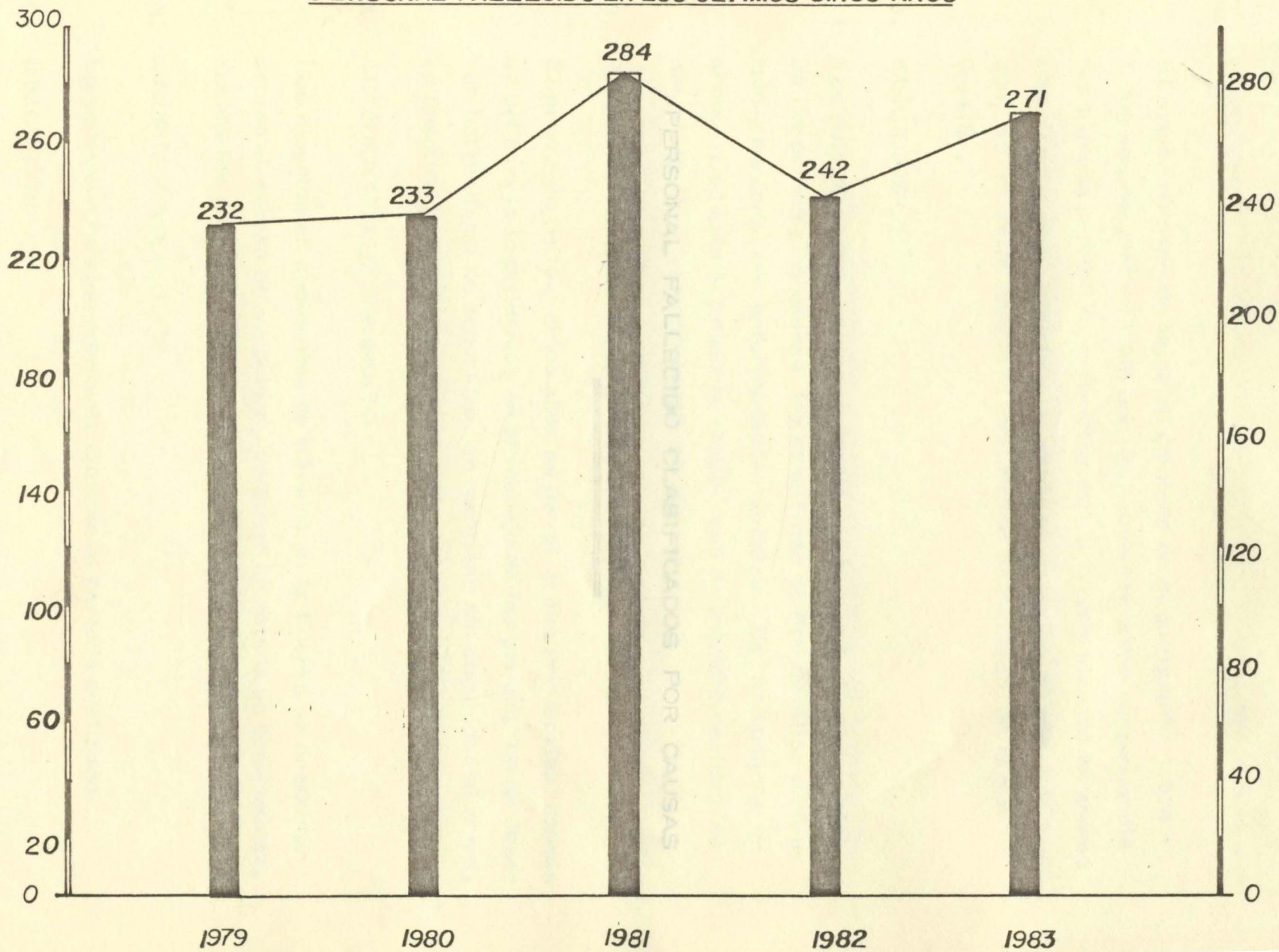
AÑOS	FALLECIDOS	COSTO TOTAL
1979	232	60'208.220
1980	233	101'657.192
1981	284	136'613.040
1982	242	134'421.447
1983	271	165'582.783

PERSONAL FALLECIDO EN LOS ULTIMOS CINCO AÑOS

COSTO DE PERSONAL FALLECIDO 1.979 - 1.983		
AÑOS	FALLECIDOS	COSTO TOTAL
1.979	232	60'208.220
1.980	233	101'657.192
1.981	284	136'613.040
1.982	242	134'421.447
1.983	271	165'582.783



PERSONAL FALLECIDO EN LOS ULTIMOS CINCO ANOS



EJERCITO NACIONAL

DEPARTAMENTO E-1
SECCION ESTADISTICA

PERSONAL FALLECIDO CLASIFICADOS POR CAUSAS

1. COMBATE

El mayor número de bajas en combate en el quinquenio 1.979 - 1.983 se presentó en 1.981 con 64 muertos como consecuencia del ingreso por la Costa Pacífica de los grupos alzados en armas adiestrados en el exterior; le sigue en su orden el año 1.983 con 59 muertos debido al desbordado incremento de la subversión.

2. SUICIDIOS

Los suicidios presentan un aumento gradual en la Fuerza, siendo las principales causas los problemas de tipo familiar o afectivo y personal con enfermedades mentales. Es importante anotar que hasta el presente ningún caso de suicidio registra su origen.

3. ACCIDENTES CON ARMA 1.979 - - 1.983

El promedio de los cinco años es de 51 y sus principales causas se deben a la imprudencia en el manejo de las armas; no se observan las medidas de seguridad, se mantiene sin seguridad el arma, se practica juegos imprudentes, etc.

4. ACCIDENTES DE TRANSITO

Los muertos en accidentes de tránsito en la Fuerza se presentan debido al exceso de velocidad, conducir en estado de embriaguez, accidentes en moto, infracción en las normas de tránsito.

5. MUERTE NATURAL

La variación ha sido constante durante el período analizado.

6. INMERSION

El número de personal ahogado obedece a la falta de instrucción e imprudencia personal.

7. PERSONAL FALLECIDO CLASIFICADO POR CAUSAS

1. COMBATE

El mayor número de bajas en combate en el quinquenio 1.979 - 1.983 se presentó en 1.981 con 64 muertos como consecuencia del ingreso por la Costa Pacífica de los grupos alzados en armas adiestrados en el exterior; le sigue en su orden el año 1.983 - con 53 muertos debido al desbordado incremento de la sub -- versión.

2. SUICIDIOS

Los suicidios presentan un aumento gradual en la Fuerza, siendo las principales causas los problemas de tipo familiar o afectivo y personal con enfermedades mentales. Es importante -- anotar que hasta el presente ningún caso de suicidio registra su origen en algún aspecto Institucional.

3. ACCIDENTES CON ARMAS DE FUEGO

El promedio de los cinco años es de 51 y sus principales causas se deben a la imprudencia en el manejo de las armas; no se observan las medidas de seguridad, se mantiene sin seguridad el arma, se practica juegos imprudentes, etc.

4. ACCIDENTES DE TRANSITO

Los muertos en accidentes de tránsito en la Fuerza se presentan -- debido al exceso de velocidad, conducir en estado de embriaguez, accidentes en moto, infracción en las normas de tránsito.

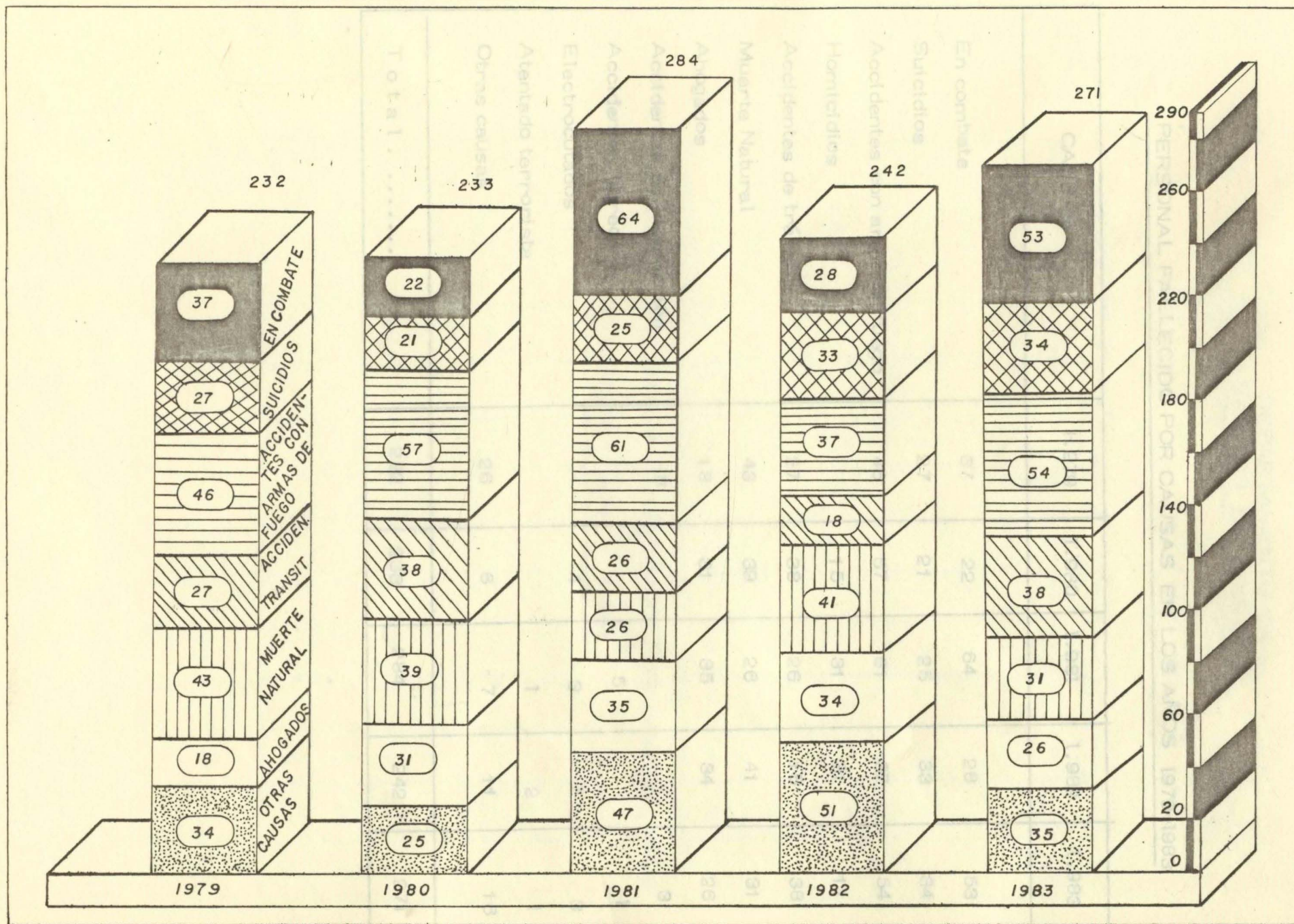
5. MUERTE NATURAL

La variación ha sido constante durante el período analizado.

6. INMERSION

El número de personal ahogado obedece a la falta de instrucción e imprudencia personal.

PERSONAL FALLECIDO CLASIFICADO POR CAUSAS 1.979 - 1.983



EJERCITO NACIONAL

DEPARTAMENTO E-1
SECCION ESTADISTICAPERSONAL FALLECIDO POR CAUSAS EN LOS AÑOS 1979-1983

CAUSAS	1.979	1.980	1.981	1.982	1.983
En combate	37	22	64	28	53
Suicidios	27	21	25	33	34
Accidentes con arma de fuego	46	57	61	37	54
Homicidios		15	31	31	11
Accidentes de tránsito	27	38	26	18	38
Muerte Natural	43	39	26	41	31
Ahogados	18	31	35	34	26
Accidentes de Instrucción	8				3
Accidentes Aéreos			5		1
Electrocutados		4	3	7	3
Atentado terrorista			1	2	1
Otras causas	26	6	7	11	16
Total.....	232	233	284	242	271

EJERCITO NACIONAL

DEPARTAMENTO E-1
SECCION ESTADISTICAFALLECIDOS EN COMBATE

AÑOS	CT	TC	ST	SM	SP	SV	SS	CP	CS	SL	CV	TOTAL
1979			1		2	1	3	1	4	25	1	37
1980			2					3		17		22
1981		5	2			1	6	8	2	40		54
1982	1	2	2					1	2	20		28
1983	1	4	1				2	6	2	37		53
TOTAL	2	11	6		2	2	10	19	10	139	1	204

PERSONAL FALLECIDO CLASIFICADO POR GRADOS, AÑOS
SUICIDIOS
Y CAUSAS 1.979 - 1.983

1979			1		1				1	24		27
1980					1					20		21
1981							1	1	1	21	1	25
1982	1						1	1	5	23	2	33
1983									3	29	2	34
TOTAL	1		1		2		2	2	10	117	5	140

ACCIDENTES FALLECIDOS EN COMBATE

AÑOS	CT	TE	ST	SM	SP	SV	SS	CP	CS	SL	CV	TOTAL
1979			1		2	1	2	1	4	25	1	37
1980			2					3		17		22
1981		5	2			1	6	8	2	40		64
1982	1	2	2					1	2	20		28
1983	1	4	1				2	6	2	37		53
TOTAL	2	11	8		2	2	10	19	10	139	1	204

SUICIDIOS

1979			1		1				1	24		27
1980					1					20		21
1981							1	1	1	21	1	25
1982	1						1	1	5	23	2	33
1983								1	3	29	2	34
TOTAL	1		1		2		2	2	10	117	5	140

TOTAL

144

ACCIDENTES CON ARMA DE FUEGO

AÑOS	CT	TE	ST	SM	SP	SV	SS	CP	CS	SL	CV	TOTAL
1979	1						1	1	5	38		46
1980	1	1	1						4	49	1	57
1981	1	1	1			1	2	2	3	50		61
1982			1							36		37
1983							2	6	6	40		54
TOTAL	3	2	3			1	5	9	18	213	1	255

AHOGADOS

1979								-	2	16		18
1980							1	1	3	26		31
1981								1	2	32		35
1982								1	7	26		34
1983		1					1	1		23		26
TOTAL		1					2	4	14	123		144

HOMICIDIOS

AÑOS	MY	CT	TE	ST	SM	SP	SV	SS	CP	CS	SL	CV	Total	
<u>ACCIDENTES DE TRANSITO</u>														
1979			2	4		1		1	2	1	14	2	27	
1980	1		1	1	1			4	3		21	6	38	
1981	1		1		1			1	4	1	15	2	26	
1982			1	1			1		5	1	8	1	18	
1983			1		2		1		1	2	30	1	38	
TOTAL	1	1	2	4	9	1	1	2	6	15	5	88	12	147

MUERTE NATURAL

1979						1					40	2	43
1980				1			2			1	34	1	39
1981	1							1	1		19	4	26
1982	3				1	1		1			22	13	41
1983							1			2	21	7	31
TOTAL	4	1	1	1	1	2	3	2	1	3	136	27	180

HOMICIDIOS

AÑOS	MY	CT	TE	ST	SM	SP	SV	SS	CP	CS	SL	CV	Total
1979													
1980			1						1	3	10		15
1981	1	1	1			3	1	1	1	1	18	3	31
1982			2				1	1	3	1	21	2	31
1983								1		2	7	1	11
TOTAL	1	1	4			3	2	3	5	7	56	6	88

ELECTROCUTADOS

1979											6		6
1980											4		4
1981											3		3
1982											7		7
1983									1	1	1		3
TOTAL									1	1	15		17

ATENTADO TERRORISTA

AÑOS	MY	CT	TE	ST	SM	SP	SV.	SS	CP.	CS	SL.	CV	Total
1 979													
1 980													
1 981									1				1
1.982											1	1	2
1.983												1	1
TOTAL									1		1	2	4

ACCIDENTE DE INSTRUCCION

1 979								1	1		6		8
1 980													
1.981													
1.982													
1.983											3		3
TOTAL								1	1		9		11

ACCIDENTES AEREOS

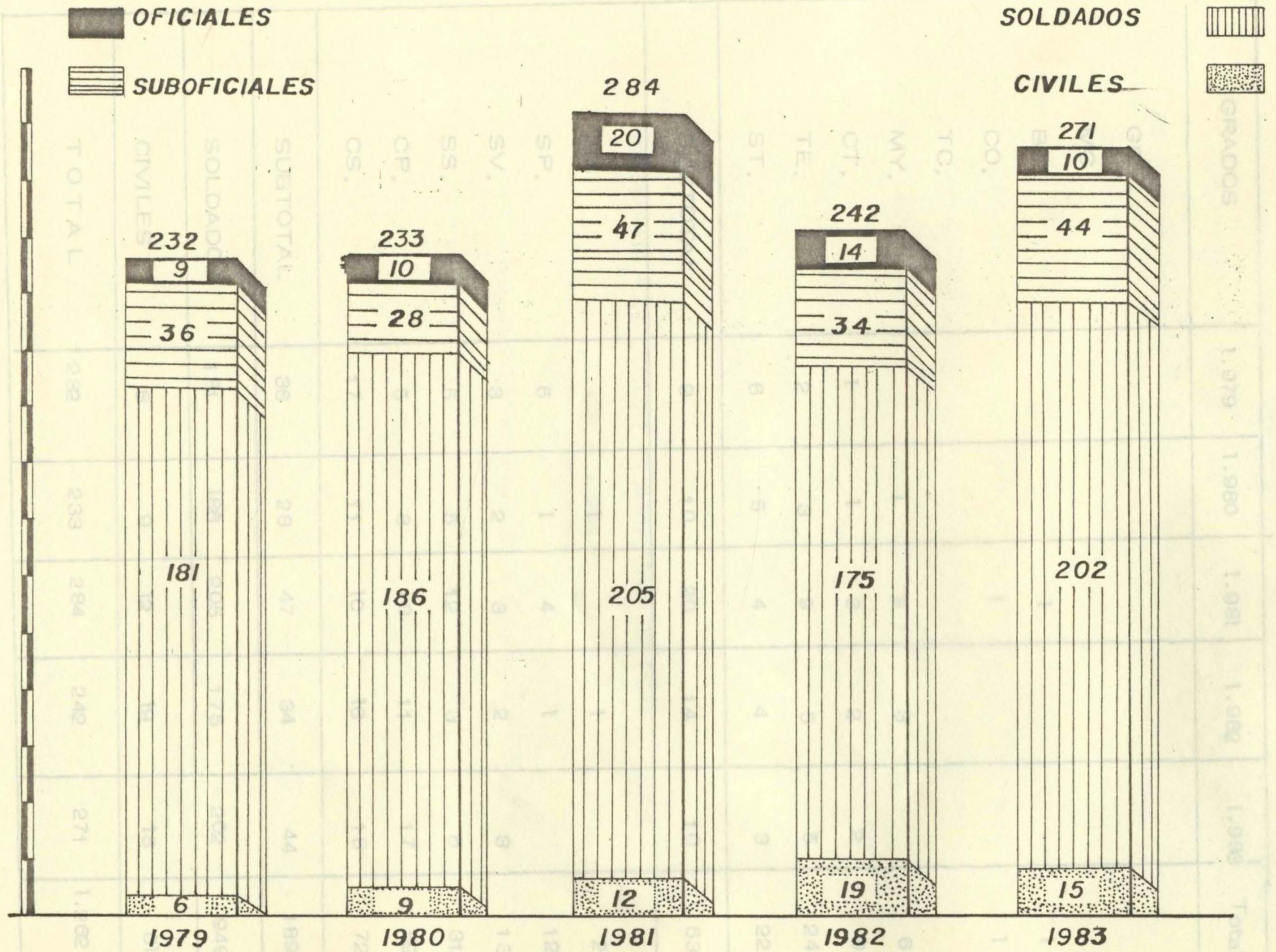
AÑOS	GE.	TE.	ST.	SM.	SP.	SV.	SS.	CP.	CS.	SL.	CV.	T.C.
1.979												
1.980												
1.981	1	2									2	5
1.982												
1.983						1						1
TOTAL	1	2				1					2	6

PERSONAL FALLECIDO OTRAS CAUSAS GRADOS

1.979					1	2			4	18	1	26
1.980										5	1	6
1.981										7		7
1.982										11		11
1.983								2		11	3	16
TOTAL					1	2		2	4	52	5	66



PERSONAL FALLECIDO CLASIFICADO POR GRADOS



PERSONAL FALLECIDO CLASIFICADO POR GRADOS

DEPARTAMENTO E-1
SECCION ESTADISTICA

GRADOS	1.979	1.980	1.981	1.982	1.983	Total
GE.						
MG.						
BG.			1			1
CO.			1			1
TC.						
MY.		1	2	3		6
CT.	1	1	3	2	2	9
TE.	2	3	9	5	5	24
ST.	6	5	4	4	3	22
SUBTOTAL	9	10	20	14	10	63
SM.	1	1		1		2
SP.	6	1	4	1		12
SV.	3	2	3	2	3	13
SS.	5	5	12	3	6	31
CP.	5	8	18	11	17	59
CS.	17	11	10	16	18	72
SUBTOTAL	36	28	47	34	44	189
SOLDADOS	181	186	205	175	202	949
CIVILES	6	9	12	19	15	61
TOTAL	232	233	284	242	271	1.262

PEJERCITO NACIONAL

DEPARTAMENTO E-1
SECCION ESTADISTICA

10. Al analizar el comportamiento estadístico de las bajas mensuales de años 1.979 - 1.983 se observa el aumento de personal fallecido a 36 en Febrero de 1.983 y obedece principalmente a la emboscada de las FARC en la Ruidosa.

20. En el mes de Abril de 1.981 presenta 37 fallecidos cantidad que dobla los últimos años como consecuencia del ingreso por la Costa Pacífica de los grupos subversivos (M-19) entrenados en el exterior.

30. El mes de Junio de 1.982 el número de bajas llega a 33 duplicando las demás debido a la emboscada en San Guillermo (Caquetá) por miembros de grupos subversivos.

40. En Julio de 1.981 la emboscada por las FARC a la Agrupación de Fuerzas Especiales hizo aumentar el número de bajas a 40 en éste mes.

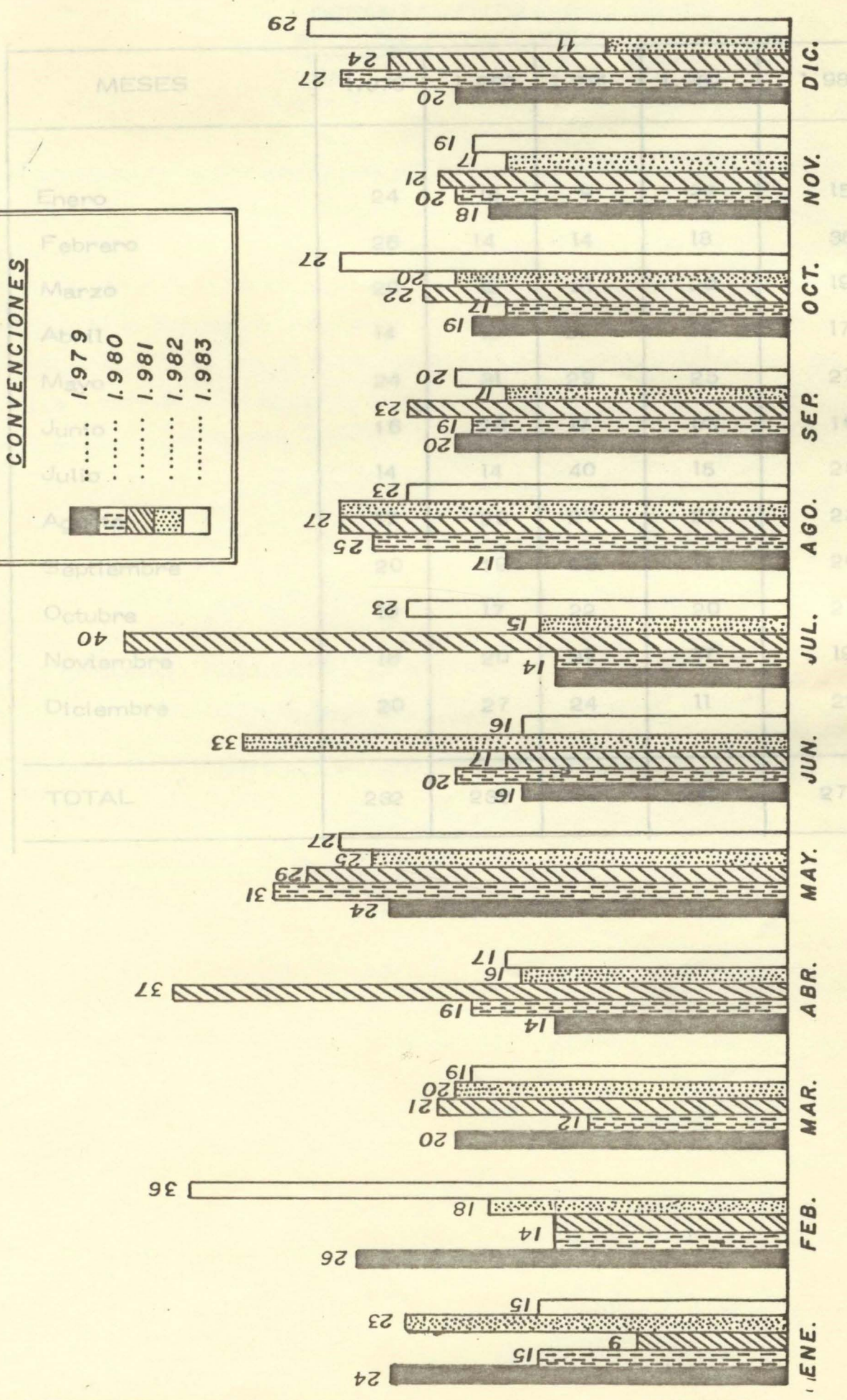
1.979 - 1.983

50. En Octubre de 1.983 se ahogaron 7 Soldados en diferentes circunstancias elevando el total de muertos a 27.

PERSONAL FALLECIDO CLASIFICADO POR MESES 1.979 - 1.983

CONVENCIONES

1.979	1.980	1.981	1.982	1.983
.....
.....
.....
.....



PERSONAL FALLECIDO CLASIFICADO POR MESES.

DEPARTAMENTO E-I
SECCION ESTADISTICA

MESES	1.979	1.980	1.981	1.982	1.983
Enero	24	15	9	23	15
Febrero	26	14	14	18	36
Marzo	20	12	21	20	19
Abril	14	19	37	16	17
Mayo	24	31	29	25	27
Junio	16	20	17	33	16
Julio	14	14	40	15	23
Agosto	17	25	27	27	23
Septiembre	20	19	23	17	20
Octubre	19	17	22	20	27
Noviembre	18	20	21	17	19
Diciembre	20	27	24	11	29
TOTAL	232	233	284	242	271

EJERCITO NACIONAL

PERSONAL FALLECIDO DEPARTAMENTO E-1 UNIDADES
SECCION ESTADISTICA1.979 - 1.983

El personal fallecido clasificado por Unidades durante el lapso 1.979 - 1.983 determina que el mayor número de bajas corresponde a la Segunda Brigada con 144 debido a la destitución en comisión de Unidades Fundamentales de la BR-2 a la BR-4 que cubre áreas de responsabilidad del Magdalena Medio; le precede la Primera Brigada con 140 debido al ingreso de los grupos subversivos por la Costa Pacífica, en su orden la BR-9 con 126, en las áreas de responsabilidad en el Huila y Caquetá, en donde se ha intensificado la acción subversiva.

PERSONAL FALLECIDO CLASIFICADO POR UNIDADES

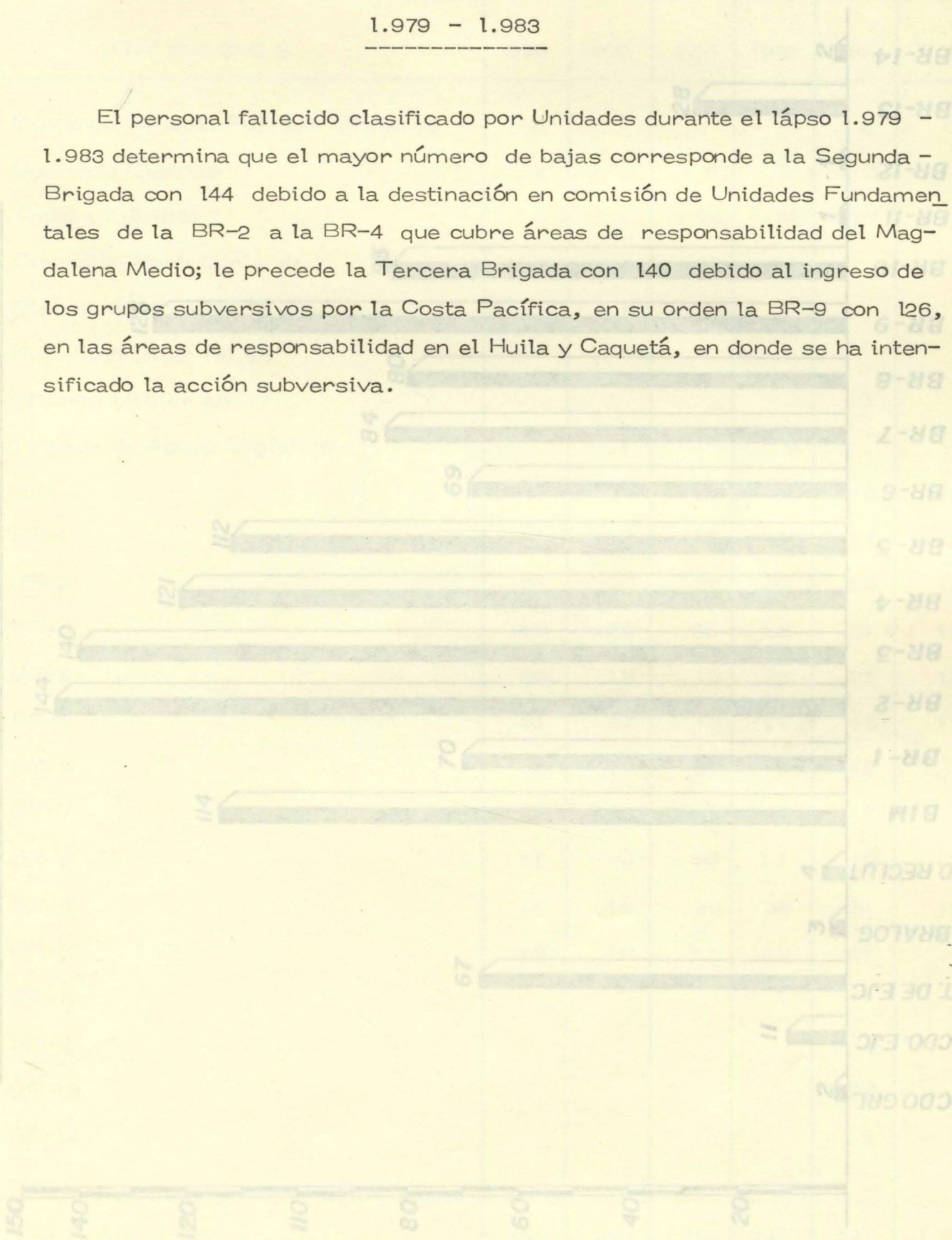
1.979 - 1.983

PERSONAL FALLECIDO CLASIFICADO POR UNIDADES

1.979 - 1.983

El personal fallecido clasificado por Unidades durante el lapso 1.979 - 1.983 determina que el mayor número de bajas corresponde a la Segunda Brigada con 144 debido a la destinación en comisión de Unidades Fundamentales de la BR-2 a la BR-4 que cubre áreas de responsabilidad del Magdalena Medio; le precede la Tercera Brigada con 140 debido al ingreso de los grupos subversivos por la Costa Pacífica, en su orden la BR-9 con 126, en las áreas de responsabilidad en el Huila y Caquetá, en donde se ha intensificado la acción subversiva.


PERSONAL FALLECIDO CLASIFICADO POR UNIDAD 1979 - 1983



PERSONAL FALLECIDO CLASIFICADO POR UNIDADES

1979 - 1983

PERSONAL FALLECIDO CLASIFICADO POR UNIDAD 1979 - 1983



EJERCITO NACIONAL
PERSONAL FALLECIDO CLASIFICADO POR UNIDADES

1.979 - 1.983

UNIDADES	1979	1980	1981	1982	1983	Total
Comando General Fuerzas Militares					2	2
Comando Ejército	2		6		3	11
Tropas Ejército	7	6	24	18	12	67
Dirección Reclutamiento		1				1
Distrito Militar No.17		1				1
Distrito Militar No.25		1				1
Distrito Militar No.27					1	1
Brigada de Apoyo Logístico		1		2		3
BIM.	35	18	23	22	16	114
BR-1	13	10	19	11	17	70
BR-2	25	26	32	33	28	144
BR-3	13	23	38	35	31	140
BR-4	33	18	19	26	25	121
BR-5	32	27	13	25	15	112
BR-6	15	17	21	4	12	69
BR-7	16	33	19	9	7	84
BR-8	11	16	20	14	19	80
BR-9	11	19	33	32	31	126
BR-10	19	16	17	10	21	83
BR-11				1		1
BR-12					1	1
BR-13					28	28
BR-14					2	2
TOTALES	232	233	284	242	271	1.262

EJERCITO NACIONAL

EJERCITO NACIONAL

SECCION DEPARTAMENTO E-1

SECCION ESTADISTICACAPITULO II

PERSONAL FALLECIDO EN 1.979


ESTADISTICAS DE PERSONAL FALLECIDO POR AÑOS

EJERCITO NACIONAL

DEPARTAMENTO E-1

SECCION ESTADISTICA

PERSONAL FALLECIDO EN 1979



SOLDADOS

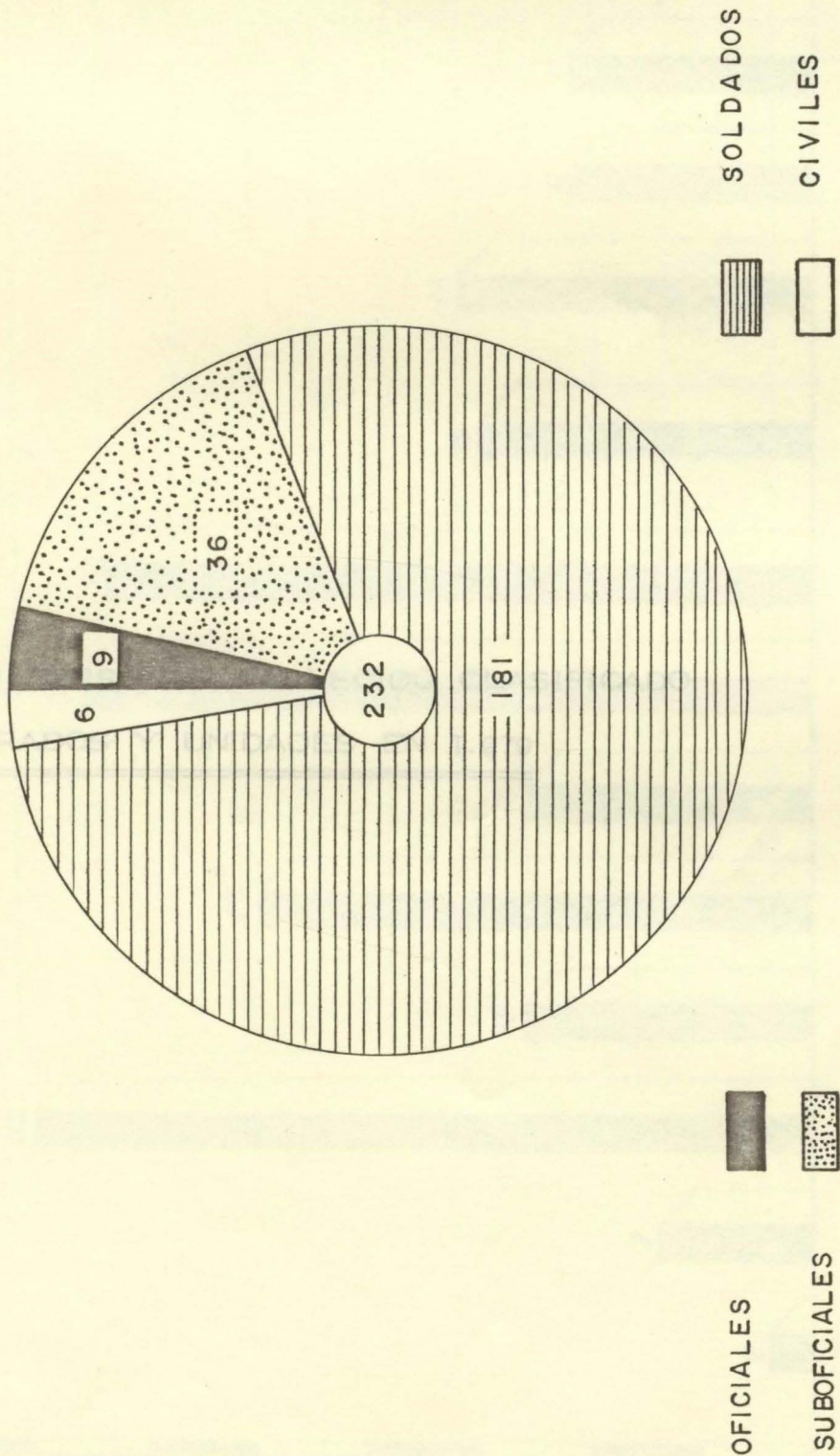
CIVILES



OFICIALES

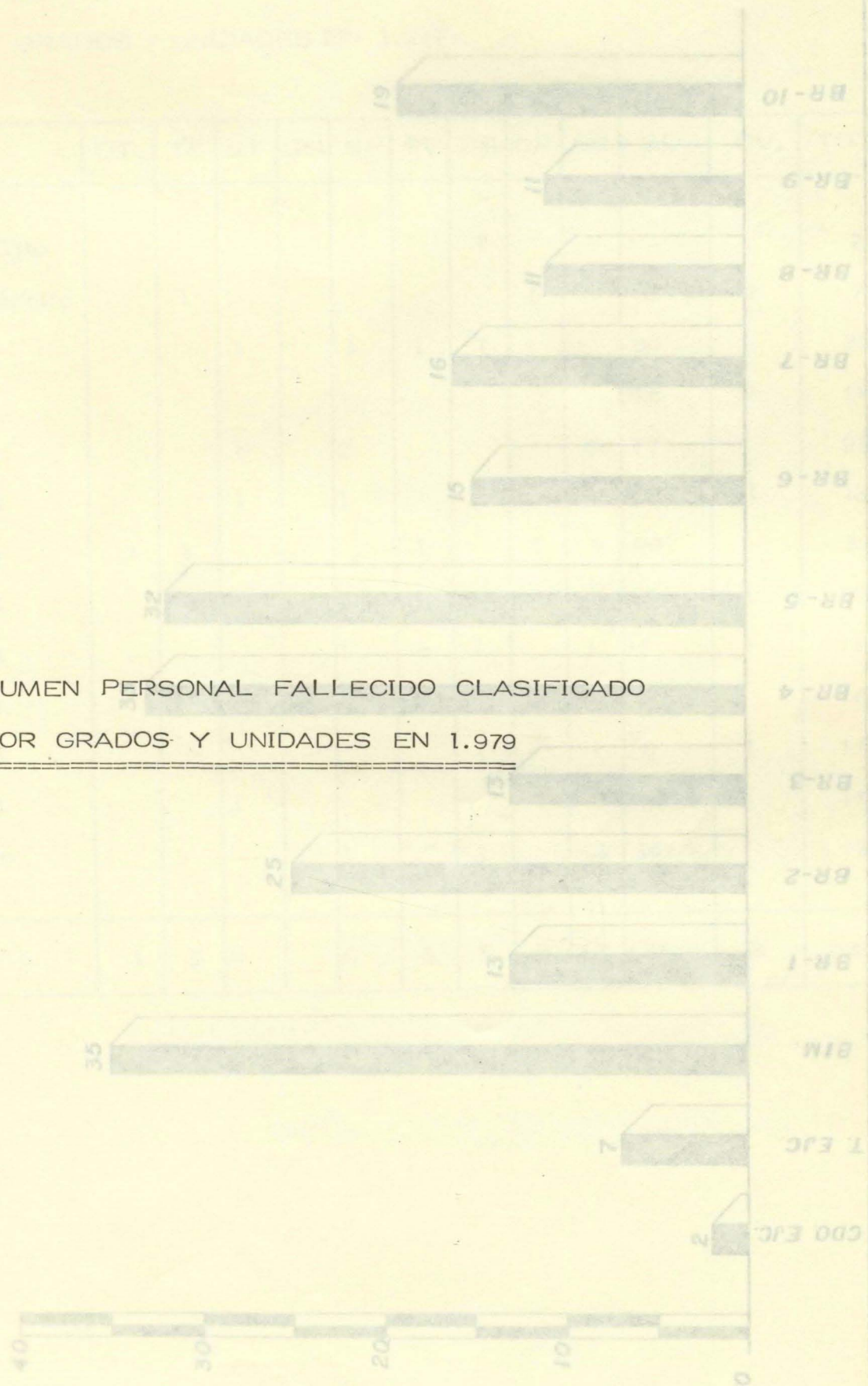
SUBOFICIALES

PERSONAL FALLECIDO EN 1979



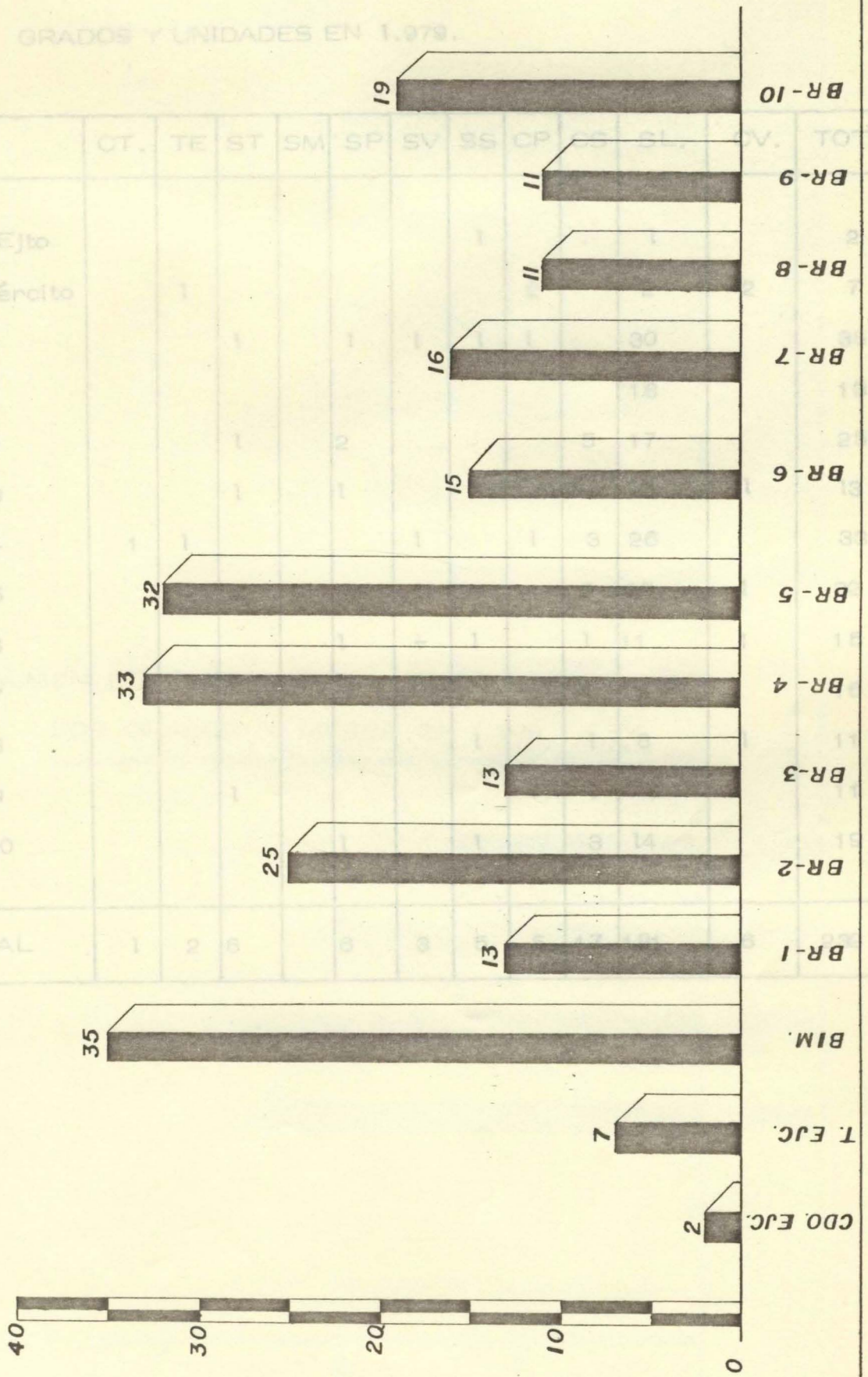
PERSONAL FALLECIDO CLASIFICADO POR UNIDADES 1979

RESUMEN PERSONAL FALLECIDO CLASIFICADO
POR GRADOS Y UNIDADES EN 1.979



RESUMEN PERSONAL FALLECIDO CLASIFICADO POR GRADOS Y UNIDADES EN 1979.

PERSONAL FALLECIDO CLASIFICADO POR UNIDADES 1979

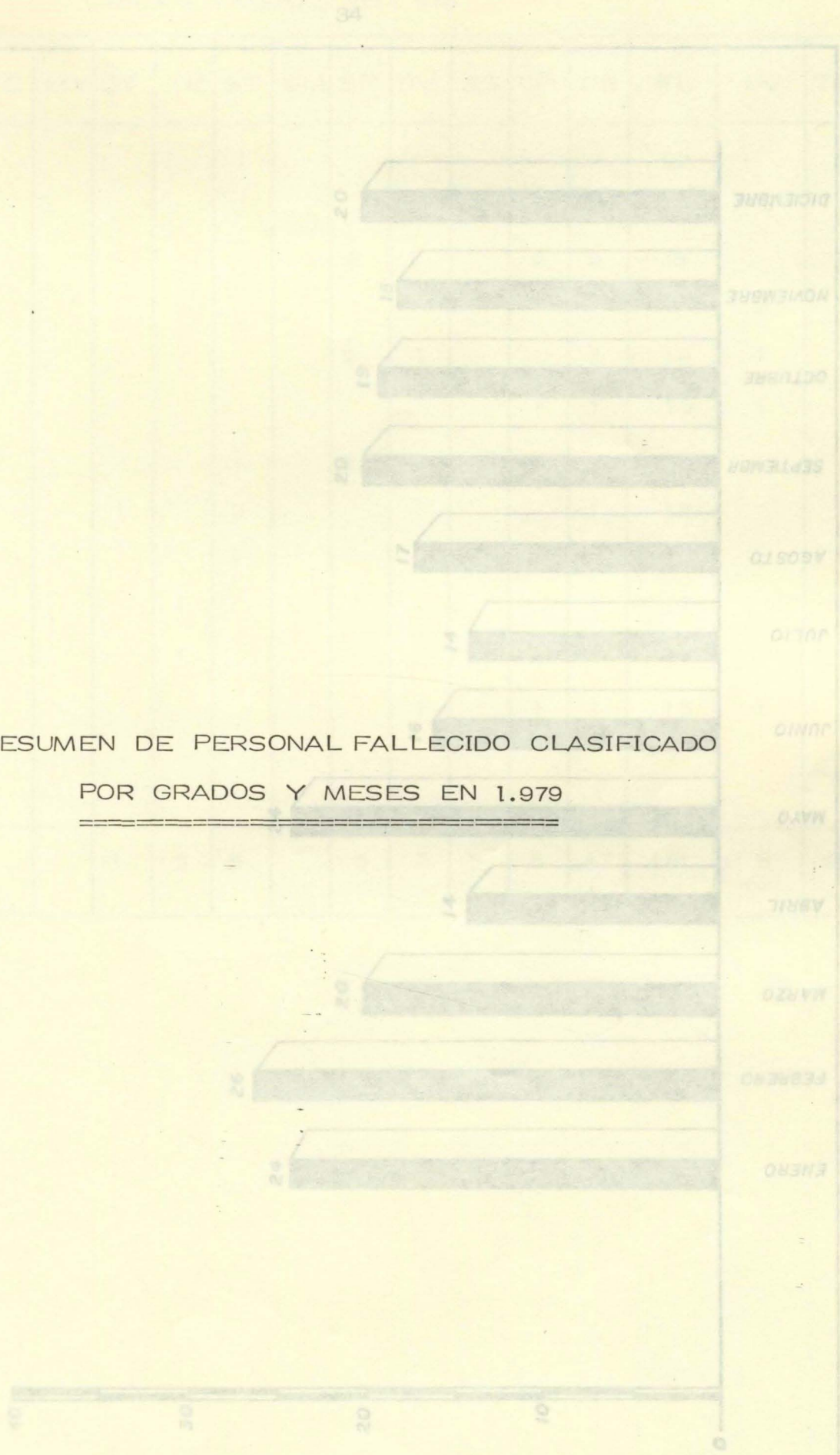


RESUMEN PERSONAL FALLECIDO CLASIFICADO POR
GRADOS Y UNIDADES EN 1.979.

	CT.	TE	ST	SM	SP	SV	SS	CP	CS	SL.	CV.	TOTAL
Cdo. Ejto.							1			1		2
T. Ejército		1						2		2	2	7
BIM.			1		1	1	1	1		30		35
BR-1										18		18
BR-2			1		2				5	17		25
BR-3			1		1					10	1	13
BR-4	1	1				1		1	3	26		33
BR-5			2			1			2	26	1	32
BR-6					1		1		1	11	1	15
BR-7									1	15		16
BR-8							1		1	8	1	11
BR-9			1					1	1	8		11
BR-10					1		1		3	14		19
TOTAL	1	2	6		6	3	5	5	17	181	6	232

PERSONAL FALLECIDO CLASIFICADO POR MESES 1979

RESUMEN DE PERSONAL FALLECIDO CLASIFICADO
POR GRADOS Y MESES EN 1.979



36
RESUMEN PERSONAL FALLECIDO CLASIFICADO POR
GRADOS Y MESES EN 1 979

Meses	TC	MY	CT	TE	ST	SM	SP	SV	SS	CP	CS	SL	CV	Total
Enero					1						1	22		24
Febrero									2	1	4	19		26
Marzo							2	1		2	2	13		20
Abril											1	11	2	14
Mayo							2	1			1	19	1	24
Junio										1	1	13	1	16
Julio					1		2					11		14
Agosto			1		3						1	12		17
Septiembre					1						2	16	1	20
Octubre				1							1	17		19
Noviembre				1					2		2	13		18
Diciembre								1	1	1	1	15	1	20
Total en 1979			1	2	6		6	3	5	5	17	181	6	232

PERSONAL FALLECIDO CLASIFICADO POR GRADOS, UNIDADES

Y MESES EN 1.979

	MY	CT	TE	ST	SM	SP	SV	SS	CP	CS	SOLD	CV	TOTAL
<u>ENERO</u>													
BIM/											10		10
BR-2											1		1
BR-4											4		4
BR-5										1	5		6
BR-9				1									1
BR-10											2		2
Total Enero/79...				1						1	22		24
<u>FEBRERO</u>													
BIM							1		1		4		6
BR-1											3		3
BR-2										3	2		5
BR-3											2		2
BR-4											1		1
BR-5										1	1		2
BR-6											2		2
BR-7											2		2
BR-8								1			1		2
BR-10											1		1
Total Febrero/79							2	1		4	10		26
<u>MARZO</u>													
T. Ejercito									1				1
BIM							1				1		2
BR-2						1					3		4
BR-4											5		5
BR-5											1		1
BR-7											2		2

PERSONAL FALLECIDO CLASIFICADO POR GRADOS,
UNIDADES Y MESES EN 1.979

PERSONAL FALLECIDO CLASIFICADO POR GRADOS, UNIDADES

Y MESES EN 1.979

	MY	CT	TE	ST	SM	SP	SV	SS	CP	CS	SOLD.	CV	TOTAL
<u>ENERO</u>													
BIM									1	1	10		10
BR-2						1				1	1		1
BR-4											4		4
BR-5										1	5		6
BR-9				1		2	1		2	2	13		20
BR-10											2		2
Total Enero/79...				1						1	22		24
<u>FEBRERO</u>													
BIM								1	1	1	4		6
BR-1											3		3
BR-2										3	2	1	5
BR-3											2		2
BR-4											1		1
BR-5										1	1		2
BR-6										1	2	2	2
BR-7											2		2
BR-8								1			1		2
BR-10						1					1		1
Total Febrero/79								2	1	4	19		26
<u>MARZO</u>													
T. Ejercicio						1			1		3	1	5
BIM							1				1		2
BR-2						1					3		4
BR-4											5		5
BR-5											1		1
BR-7						2	2				2	1	2

PERSONAL FALLECIDO CLASIFICADO POR GRADOS, UNIDADES

Y MESES EN 1.979

	MY	CT	TE	ST	SM	SP	SV	SS	CP	CS	SOLD.	CV	TOTAL
<u>MARZO</u>													
BR-9									1	1	1		3
BR-10						1				1			2
Total Mar zo						2	1		2	2	13		20
<u>ABRIL</u>													
T. Ejérci to												1	1
BIM											4		4
BR-1										1	2	1	2
BR-2										1	2		3
BR-4											1		1
BR-5												1	1
BR-8											1		1
BR-9											1		1
Total -- Abril.....										1	11	2	14
<u>MAYO</u>													
BIM						1					2		3
BR-1											2		2
BR-2											2		2
BR-3											1		1
BR-4							1				2		3
BR-5							1				2		3
BR-6						1					3	1	5
BR-7											2		2
BR-9											1		1
BR-10											2		2
Total Ma yo						2	2				19	1	24

PERSONAL FALLECIDO CLASIFICADO POR GRADOS, UNIDADES

y meses en .. 1.979-

	MY	CT	TE	ST	SM	SP	SV	SS	CP	CS	SOLD.	CV	TOTAL
<u>JUNIO</u>													
BIM.									1		2		1
BR-1										1	1		1
BR-2											1		1
BR-3											1	1	2
BR-4		1								1	2		3
BR-5											3		3
BR-7											1		1
BR-9											2		2
BR-10											2		2
Total Junio.....									1	1	13	1	16
<u>JULIO</u>													
T. Ejercito.....						1					4		1
BIM.											2		2
BR-1										2	1		1
BR-3				1		1					1		3
BR-4											1		1
BR-6										2	2		2
BR-7											2		2
BR-9											1		1
BR-10											1		1
Total Julio.....				1		2					11		14
<u>AGOSTO</u>													
BIM.											1		1
BR-1											1		1
BR-2			1	1							2		3
BR-3											2		2
BR-4		1									1		2
BR-5				2							1		3

PERSONAL FALLECIDO CLASIFICADO POR GRADOS, UNIDADES

PERSONAL FALLECIDO CLASIFICADO POR GRADOS, UNIDADES

Y MESES EN 1.979

Y MESES EN 1.979.

	MY	CT	TE	ST	SM	SP	SV	SS	CP	CS	SOLD.	CV	TOTAL
<u>AGOSTO</u>													
BR-7											2		2
BR-8										1	2		3
Total Agosto		1		3						1	12		17
<u>SEPTIEMBRE</u> BRE....													
BIM				1							4		5
BR-1									1		1		1
BR-2											2		2
BR-3				1							1		1
BR-4											1		1
BR-5											1		1
BR-6											1		1
BR-8											4	1	5
BR-9											1		1
BR-10										2	-		2
Total Septiembre				1						2	16	1	20
<u>OCTUBRE</u>													
T. Ejercito			1								1		1
BR-4										1	8		9
BR-5											5		5
BR-6											1		1
BR-10									1	1	3	5	3
Total Octubre			1							1	17		19

PERSONAL FALLECIDO CLASIFICADO POR GRADOS, UNIDADES

Y MESES EN 1.979.

	GE	TC	HY	CT	TE	ST	SM	SP	SV	SS	CP	CS	SL	CV	TOTAL
<u>NOVIEMBRE</u>															
BR-2												1	2		3
BR-3													2		2
BR-4					1										1
BR-5													4		4
BR-6										1		1	2		4
BR-7													2		2
BR-10										1			1		2
Total Noviembre					1					2		2	13		18
<u>DICIEMBRE</u>															
Cdo Ejército.										1			1		2
T Ejército													2	1	3
BIM													2		2
BR-1													2		2
BR-4									1		1				2
BR-5													3		3
BR-7												1	2		3
BR-9													1		1
BR-10													2		2
Total Diciembre									1	1	1	1	15	1	20

EJERCITO NACIONAL

DEPARTAMENTO E-1
SECCION ESTADISTICA

RESUMEN DE PERSONAL FALLECIDO CLASIFICADO
POR PERSONAL FALLECIDO EN 1.980

PERSONAL FALLECIDO EN 1980

RESUMEN DE PERSONAL FALLECIDO CLASIFICADO
POR GRADOS Y CAUSAS EN 1.980



SOLDADOS



CIVILES



OFICIALES



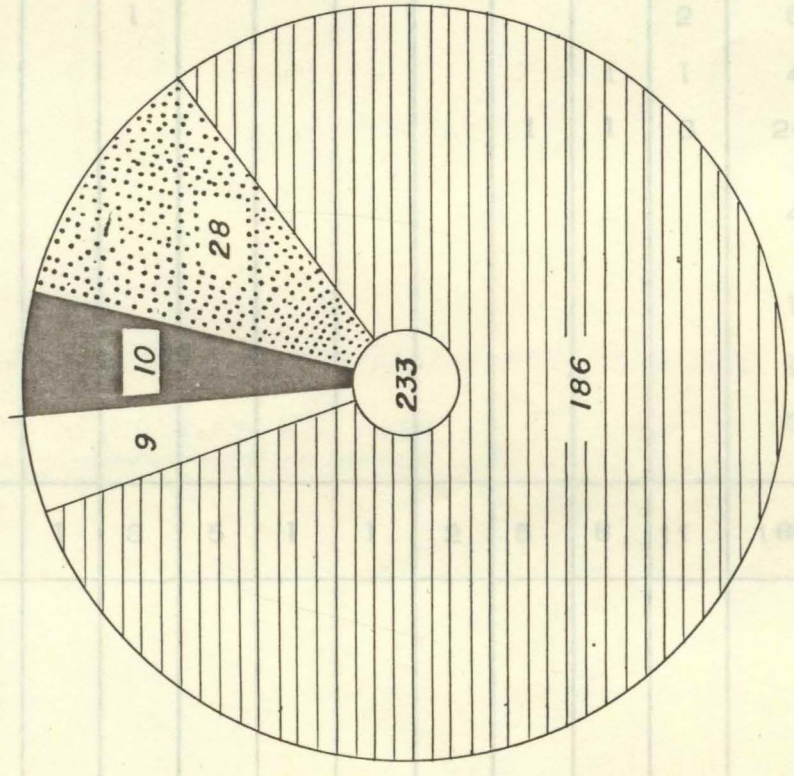
SUBOFICIALES



RESUMEN PERSONAL FALLECIDO CLASIFICADO POR



GRADOS, Y CAUSAS EN 1980.-

Causa	6 E	7 C	8 Y	9 C	1 E	2 T	3 S	4 P	5 Y	6 S	7 C	8 S	9 C	TOTAL
En Combate						2					9		17	28
Acc. Arma de fuego				1	1	1							4	5
Acc. Transporte			1		1	1	1				4	9		18
Suicidios								1						1
M. Natural						1			2				1	4
Homicidio Arma Blanca													2	2
Homicidio													1	1
Ahogados													26	26
Electrocuciones													4	4
Quemaduras de 3º grado													1	1
Acc. trabajo													1	1
Otras causas													1	1
Total 1980														233

PERSONAL FALLECIDO EN 1980



SOLDADOS

CIVILES


OFICIALES

SUBOFICIALES


RESUMEN PERSONAL FALLECIDO CLASIFICADO POR
GRADOS, Y CAUSAS EN 1.980.-

Causas	GE	TC	HY	CT	TE	ST	SM	SP	SV	SS	CP	CS	SL	CV	TOTAL
En Combate						2					3		17		22
Acc. Arma de fuego				1	1	1						4	49	1	57
Acc. Transi to			1		1	1	1			4	3		21	6	38
Suicidios								1					20		21
M Natural						1			2			1	34	1	39
Homicidio Arma Blanc					1							2	6		9
Homicidio											1	1	4		6
Ahogados										1	1	3	26		31
Electrocuta dos.....													4		4
Quemaduras de 3º-grado													1		1
Acc. trabajo													1		1
Otras causa													3	1	4
Total-1980			1	1	3	5	1	1	2	5	8	11	186	9	233

PERSONAL FALLECIDO CLASIFICADO POR GRADOS, UNIDADES Y CAUSAS EN 1.980

Causas	BE	TC	NY	CI	TE	ST	SR	SP	TP	SS	CP	CS	SL	CV	TOTAL
Combate											1				1
Acc. Tránsito										2					2
Acc. Arma de fuego													2		2
Ahogados													1		1
Total T. - Ejército										2	1		3		6
Dirección Reclutamiento															
Acc. Tránsito														1	1
Dismit 17															
Atraco					1										1
Dismit 25															
M. Natural															1
PERSONAL FALLECIDO CLASIFICADO POR GRADOS, UNIDADES Y CAUSAS EN 1.980															
Total O. Reclutamiento					1				1					1	3
BIM															
Acc. Tránsito					1						1		1	1	4
Suicidio													1		1
Acc. Arma de fuego												1	8		9
Atraco												1		2	3
M. Natural													1		1
Total BIM.					1						1	2	11	3	16
BR-I															
M. Natural														1	1
Acc. Arma de fuego													4		4
Quemaduras Sr. Grado.													1		1
Acc. de Tránsito													2		2

PERSONAL FALLECIDO CLASIFICADO POR
GRADOS, UNIDADES Y CAUSAS EN 1.980

Causas	GE	TC	HY	CT	TE	ST	SM	SP	SV	SS	CP	CS	SL	CV	TOTAL
Combate											1				1
Acc. Tran- sito.										2					2
Acc. Arma de fuego													2		2
Ahogados													1		1
Total T.- Ejército										2	1		3		6
Dirección Recluta- miento.												1	7		8
Acc. Trán- sito													2		2
Dismil 17													3		3
Atraco					1								1		1
Dismil 25													1		1
M Natural									1						1
Total D. Re- clutamient					1				1					1	3
BIM											1	4	19		24
Acc. Tráns					1						1		1	1	4
Suicidio													1		1
Acc. Arma de fuego											2	1	8		9
Atraco												1	2	2	3
M. Natural													1		1
Total BIM:					1						1	2	11	3	18
BR-1													3		3
M. Natural													1	1	1
Acc. Arma de fuego													4		4
Quemaduras 3r. Grado.													1		1
Acc de - Tránsito													2		2
Total BR:													20		23

PERSONAL FALLECIDO CLASIFICADO POR
GRADOS, UNIDADES Y CAUSAS EN 1.980

1.980

Causas	G E	TC	HY	CT	T E	S T	SM	SP	SV	SS	CP	CS	SL	CV	TOTAL
<u>BR-1</u>															
Suicidios								1							1
Combate						1							1		1
Total BR-1						1		1					7	1	10
<u>BR-2</u>															
Accidentes Arma de F.						1						1	7		9
Combate													2		2
Acc Transi to			1								1		3		5
Suicidio													1		1
Ahogados												1			1
Arma blan ca... ..												1	2		3
Muerte na tural....												1	3		4
Electrocu- tado.....													1		1
Total BR2			1			1					1	4	19		26
<u>BR-3</u>															
Combate											2		5		2
Ahogados													2		2
M. Natural													7		7
Acc. Trán- sito											1		3		4
Suicidio													3		3
Acc Arma de fuego													1		1
Acc. de tra bajo.													1		1
Arma blan ca.....													2		2
Homicidio													1		1
Total BR3											3		20		23

PERSONAL FALLECIDO CLASIFICADO POR
GRADOS, UNIDADES Y CAUSAS EN 1.980

	GE	TC	HY	CT	TE	ST	SM	SP	SV	SS	CP	CS	SL	CV	TOTAL
<u>BR-4</u>															
Homicidio con arma blanca..													1		1
Suicidio													2		2
M. Natural													2		2
Acc. Arma de fuego													3		3
Acc. Tránsito						1							2	1	4
Electrocutado.													1		1
Ahogado													3		3
Otras causas.....													2		2
Total BR4						1							16	1	18
<u>BR-5</u>															
Combate						1							1		2
M. Natural												1	4		4
Homicidio											1		2		3
Ahogado										1	1		4		6
Acc. Arma de fuego													5		5
Suicidio													3		3
Acc. Tránsito										1			1		2
Electrocutado													1		1
Otras causas.....													1		1
Total BR5						1				2	2		22		27

PERSONAL FALLECIDO CLASIFICADO POR
GRADOS, UNIDADES Y CAUSAS EN 1980

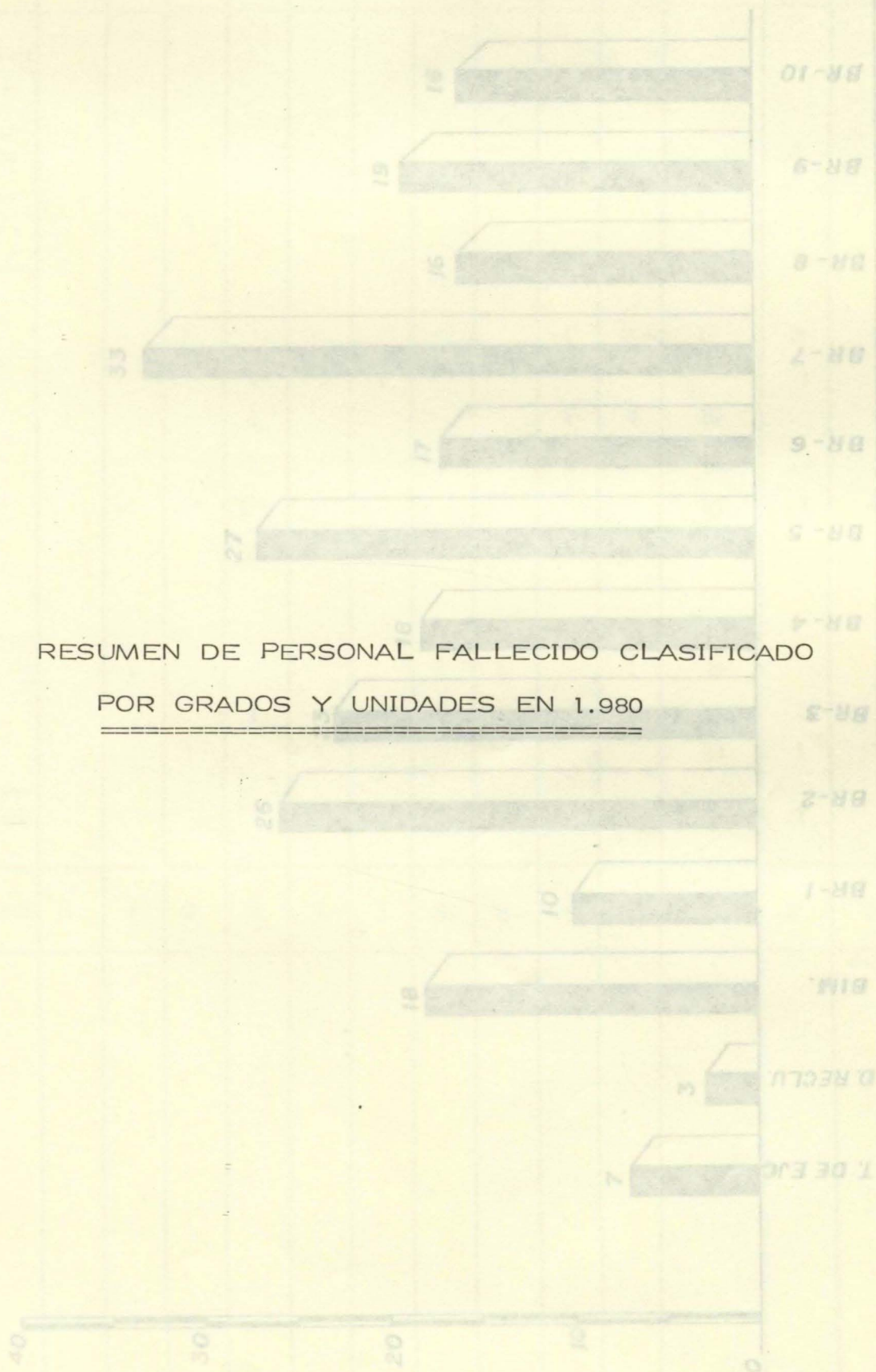
Causas	GE	TC	HY	CT	TE	ST	SM	SP	SV	SS	CP	CS	SL	CV	TOTA
<u>BR-6</u>															
Suicidio													3		3
Acc.Arma de fuego..													5		5
M Natural													4		4
Acc. Trán-sito													4		4
Electrocu-tado													1		1
Total BR-6													17		17
<u>BR-7</u>															
Combate													11		11
M .Natural													6		6
Ahogado												1	6		7
Acc.Arma de fuego												1	4		5
Suicidio													2		2
Homicidio												1	1		2
Total BR-7												3	30		33
<u>BR-8</u>															
M.Natural									1				1		2
Acc.Arma de fuego				1									3		4
Acc. Trán-sito										1			2		3
Suicidios													2		2
Ahogados												1	4		5
Total BR-8				1					1	1		1	12		16

PERSONAL FALLECIDO CLASIFICADO POR
GRADOS, UNIDADES Y CAUSAS EN 1980

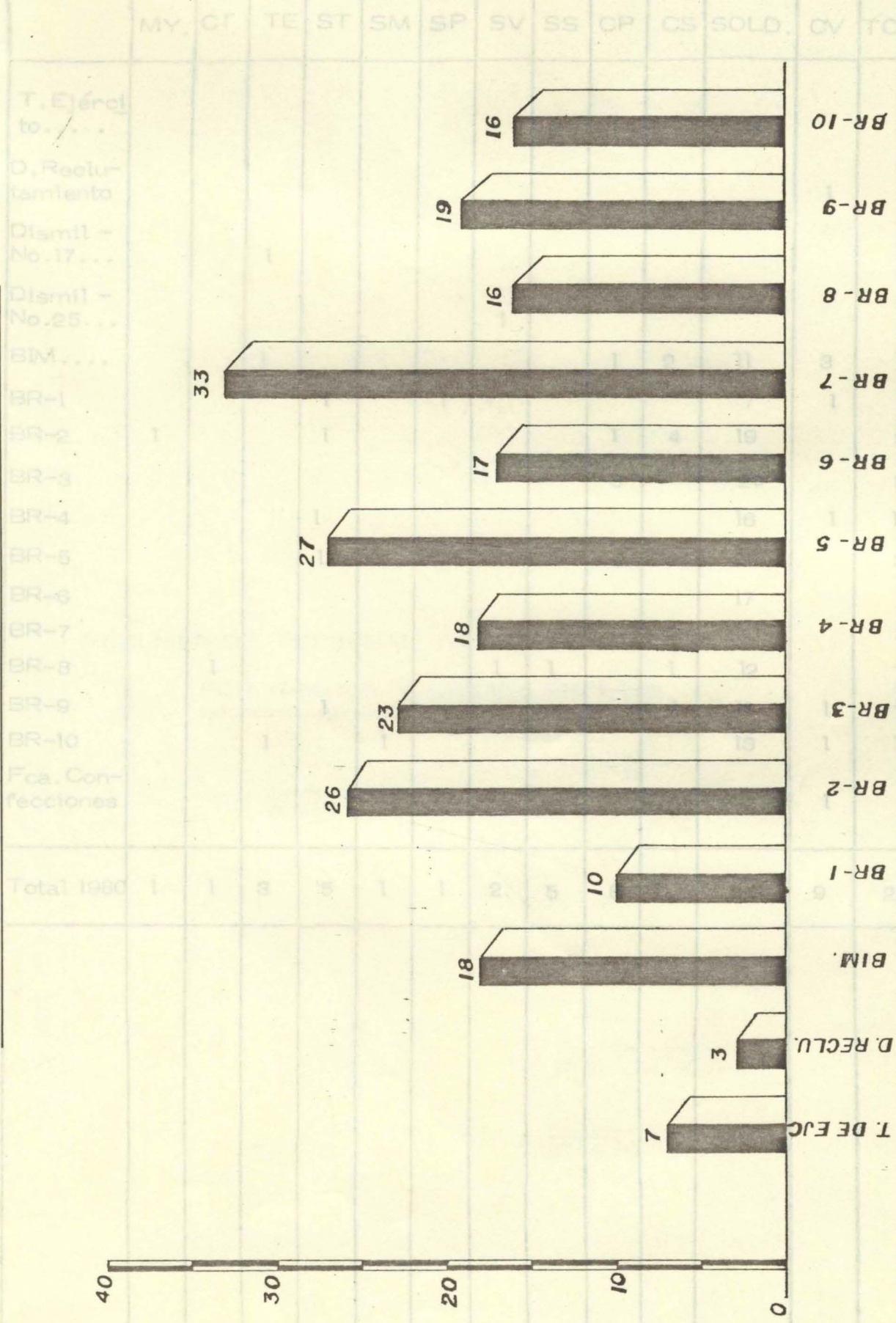
Causas	GE	TC	HY	CT	TE	ST	SM	SP	SV	SS	CP	CS	SL	CV	TOTAL
<u>BR-9</u>															
Combate													2		2
M Natural						1							2		3
Suicidio													3		3
Caída-puen- te														1	1
Acc.Arma de fuego												1	4		5
Ahogados													4		4
Acc Tránsi- to....													1		1
Total BR-9						1						1	16	1	19
<u>BR-10</u>															
Combate													1		1
Ahogado													2		2
M. Natural													4		4
Acc Arma de fuego .					1								3	1	5
Acc Tránsi- to							1						2		3
Homicidio Arma Blan- ca													1		1
Total BR-10					1		1						13	1	16

PERSONAL FALLECIDO CLASIFICADO POR UNIDADES 1980

RESUMEN DE PERSONAL FALLECIDO CLASIFICADO
POR GRADOS Y UNIDADES EN 1.980



PERSONAL FALLECIDO CLASIFICADO POR UNIDADES 1980



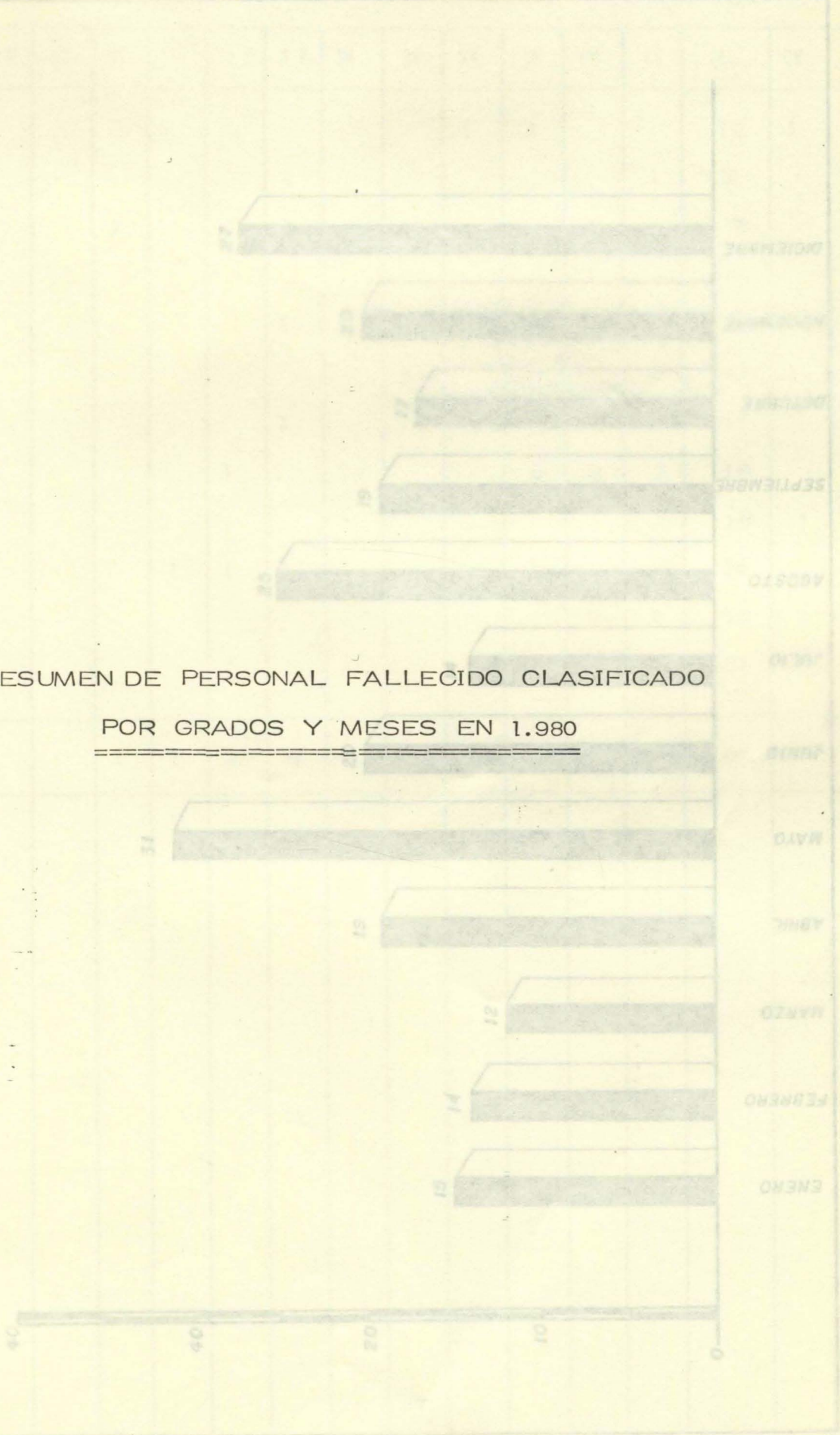
PERSONAL FALLECIDO CLASIFICADO POR GRADOS Y UNIDADES

1.980

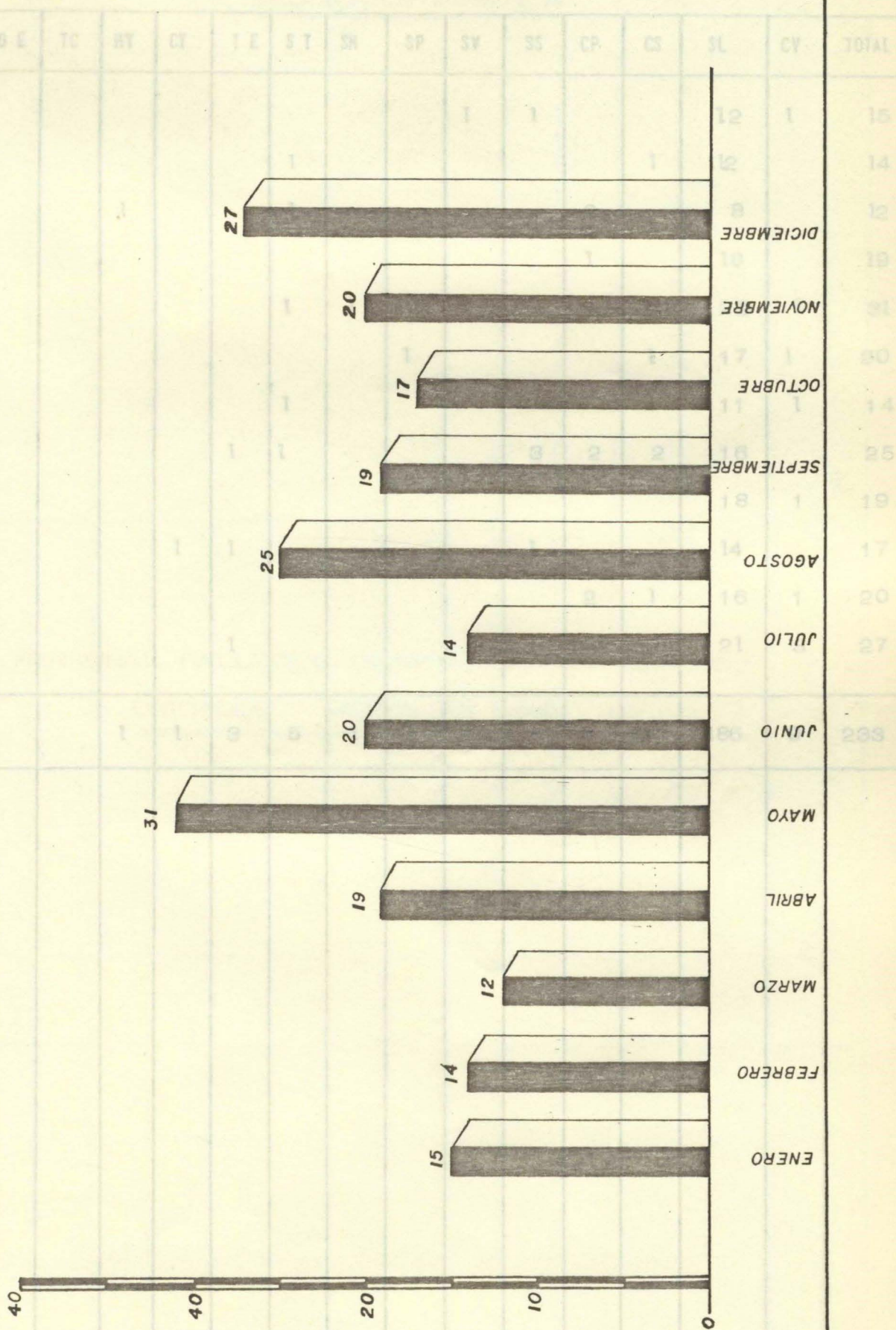
	MY.	CT	TE	ST	SM	SP	SV	SS	CP	CS	SOLD.	CV	TOTAL
T. Ejercicio.....								2	1		3		6
D. Reclutamiento												1	1
Dismil - No. 17...			1										1
Dismil - No. 25...							1						1
BIM.....			1						1	2	11	3	18
BR-1				1		1					7	1	10
BR-2	1			1					1	4	19		26
BR-3									3		20		23
BR-4				1							16	1	18
BR-5				1				2	2		22		27
BR-6											17		17
BR-7										3	30		33
BR-8		1					1	1		1	12		16
BR-9				1						1	16	1	19
BR-10			1		1						13	1	16
Fca. Confecciones												1	1
Total 1980	1	1	3	5	1	1	2	5	8	11	186	9	233

PERSONAL FALLECIDO CLASIFICADO POR MESES 1980

RESUMEN DE PERSONAL FALLECIDO CLASIFICADO
POR GRADOS Y MESES EN 1.980



PERSONAL FALLECIDO CLASIFICADO POR MESES 1980



PERSONAL FALLECIDO CLASIFICADO POR GRADOS Y MESES

RESUMEN 1.980

DEPARTAMENTO E-1
SECCION ESTADISTICA

UNIDAD	GE	TC	HY	CT	TE	ST	SH	SP	SV	SS	CP	CS	SL	CV	TOTAL
ENERO									1	1			12	1	15
FEBRERO						1						1	12		14
MARZO			1			1					2		8		12
ABRIL											1		18		19
MAYO						1	1		1		1	3	23	1	31
JUNIO								1				1	17	1	20
JULIO						1						1	11	1	14
AGOSTO					1	1				3	2	2	16		25
SEPTIEMB													18	1	19
OCTUBRE				1	1					1			14		17
NOV.											2	1	16	1	20
DICIEMBR					1							2	21	3	27
Total 1980			1	1	3	5	1	1	2	5	8	11	186	9	233

EJERCITO NACIONAL

DEPARTAMENTO E-1
SECCION ESTADISTICA

	MY	CT	TE	ST	SR	SS	CS	SOLD.	CV	TOTAL
<u>ENERO</u>										
T. Excl to								1		1
BR-1								1		1
BR-2								1		1
BR-3								2		2
BR-5						1				1
BR-6								2		2
BR-7								1		1
BR-8					1					1
BR-9								4	1	5
Total Enero.....					1	1		12	1	15
<u>FEBRE- RO</u>										
PERSONAL FALLECIDO CLASIFICADO POR GRADOS, UNIDADES Y MESES EN 1.980										
BR-2								1		1
BR-3								2		2
BR-5								4		4
BR-6								1		1
BR-7								1		1
BR-9							1			1
BR-10								3		3
Total Fe- brero.....					1		1	12		14
<u>MARZO</u>										
BIM.							1			1
BR-2	1			1				3		5
BR-3							1	2		3
BR-5								2		2
BR-9								1		1
Total Mar- zo	1			1			2	8		12

PERSONAL FALLECIDO CLASIFICADO POR
GRADOS, UNIDADES Y MESES EN :
1.980

	MY	CT	TE	ST	SM	SP	SV	SS	CP	CS	SOLD.	CV	TOTAL
<u>ENERO</u>													
T. Ejercici to											1		1
BR-1											1		1
BR-2											1		1
BR-3											2		2
BR-5								1					1
BR-6											2		2
BR-7											1		1
BR-8							1						1
BR-9											4	1	5
Total Ene ro.....							1	1			12	1	15
<u>FEBRE- RO</u>													
BR-2								1			1		1
BR-3											2		2
BR-5				1							4		5
BR-6											1		1
BR-7											1		1
BR-9										1			1
BR-10											3		3
Total Fe brero....				1						1	12		14
<u>MARZO</u>													
BIM.									1				1
BR-2	1			1							3		5
BR-3									1		2		3
BR-5											2		2
BR-9											1		1
Total Mar zo	1			1					2		8		12

PERSONAL FALLECIDO CLASIFICADO POR
GRADOS , UNIDADES Y MESES EN 1.9 8 0

1.980

UNIDAD	GE	TC	HY	CT	TE	ST	SM	SP	SV	SS	CP	CS	SL	CV	TOTAL
<u>ABRIL-80</u>															
BIM													1		1
BR-2											1		3		4
BR-3													4		4
BR-4													2		2
BR-6													1		1
BR-7													3		3
BR-8													1		1
BR-10													3		3
Total Abril											1		18		19
<u>MAYO</u>															
T Ejército													1		1
Dismil #25									1				3		1
BIM													3	1	4
BR-2												1			1
BR-3													2		2
BR-4						1							1		2
BR-5											1		4		5
BR-6													3		3
BR-7												2	5		7
BR-8													1		1
BR-9													2		2
BR-10							1						1		2
Total Mayo						1	1		1		1	3	23	1	31
<u>JUNIO</u>															
BIM													1	1	2
BR-1								1							1
BR-2												1	1		2
BR-3													1		1
BR-4													3		3

PERSONAL FALLECIDO CLASIFICADO POR
GRADOS, UNIDADES Y MESES EN 1980

1.980

UNIDAD	GE	TC	HY	CT	TE	ST	SM	SP	SV	SS	CP	CS	SL	CV	TOTAL
<u>JUNIO-80</u>															
BR-5													1		1
BR-6													1		1
BR-7													5		5
BR-8													1		1
BR-9													3		3
Total Junio								1				1	17	1	20
<u>JULIO-80</u>															
D Reclut.														1	1
BIM													1		1
BR-1						1							1		2
BR-2												1	4		5
BR-4													1		1
BR-5													3		3
BR-7													1		1
Total Julio						1						1	11	1	14
<u>AGOSTO</u>															
T Ejército										2	1		2		3
BIM												2	2		4
BR-1													2		2
BR-2													1		1
BR-5										1	1				2
BR-6													2		2
BR-7													7		7
BR-8													1		1
BR-9							1								1
BR-10					1								1		2
Total Agosto					1	1				3	2	2	16		25

PERSONAL FALLECIDO CLASIFICADO POR GRADOS, UNIDADES Y MESES EN 1.980

GRADOS, UNIDADES Y MESES EN 1.980

UNIDAD	GE	TC	HY	CT	TE	ST	SM	SP	SV	SS	CP	CS	SL	CV	TOTAL
<u>SEPTIEMBRE.-80</u>															
BIM.											2		2		2
BR-1													2		2
BR-2													2		2
BR-4												1	5	1	6
BR-5													2		2
BR-6													1		1
BR-7													1		1
BR-8													2		2
BR-10											2	1	1	1	20
Total Septiembre													18	1	19
<u>OCTUBRE</u>															
T Ejército												1			1
BIM.					1										1
BR-2													2		2
BR-3													1		1
BR-4													1		1
BR-5													1		1
BR-6													3		3
BR-7													3		3
BR-8				1						1					2
BR-9													2		2
Total Octubre				1	1					1			14		17
<u>NOVIEMBRE-80</u>															
Fca. Confecciones														1	1
BIM.													1		1
BR-1													1		1
BR-2													1		1

PERSONAL FALLECIDO CLASIFICADO POR
 DEPARTAMENTO E-1
 GRADOS, UNIDADES Y MESES EN 1.980

UNIDAD	GE	TC	HY	CT	TE	ST	SH	SP	SV	SS	CP	CS	SL	CV	TOTAL
<u>NOVIEMBRE-80</u>															
BR-3											2		4		6
BR-5													3		3
BR-6													1		1
BR-7												1	2		3
BR-9													2		2
BR-10													1		1
Total No- viembre											2	1	16	1	20
<u>DICIEMBRE</u>															
Disimil #17					1										1
BIM.														1	1
BR-1														1	1
BR-2												1			1
BR-3													2		2
BR-4													3		3
BR-5													2		2
BR-6													2		2
BR-7													1		1
BR-8												1	6		7
BR-9													2		2
BR-10													3	1	4
Total Di- ciembre					1							2	21	3	27

EJERCITO NACIONAL

DEPARTAMENTO E-1
SECCION ESTADISTICA

DEPARTAMENTO E-1
SECCION ESTADISTICA


RESUMEN DE PERSONAL FALLECIDO CLASIFICADO
POR PERSONAL FALLECIDO EN 1.981

EJERCITO NACIONAL

DEPARTAMENTO E-1
SECCION ESTADISTICA

PERSONAL FALLECIDO EN 1981

RESUMEN DE PERSONAL FALLECIDO CLASIFICADO
POR GRADOS Y CAUSAS EN 1.981

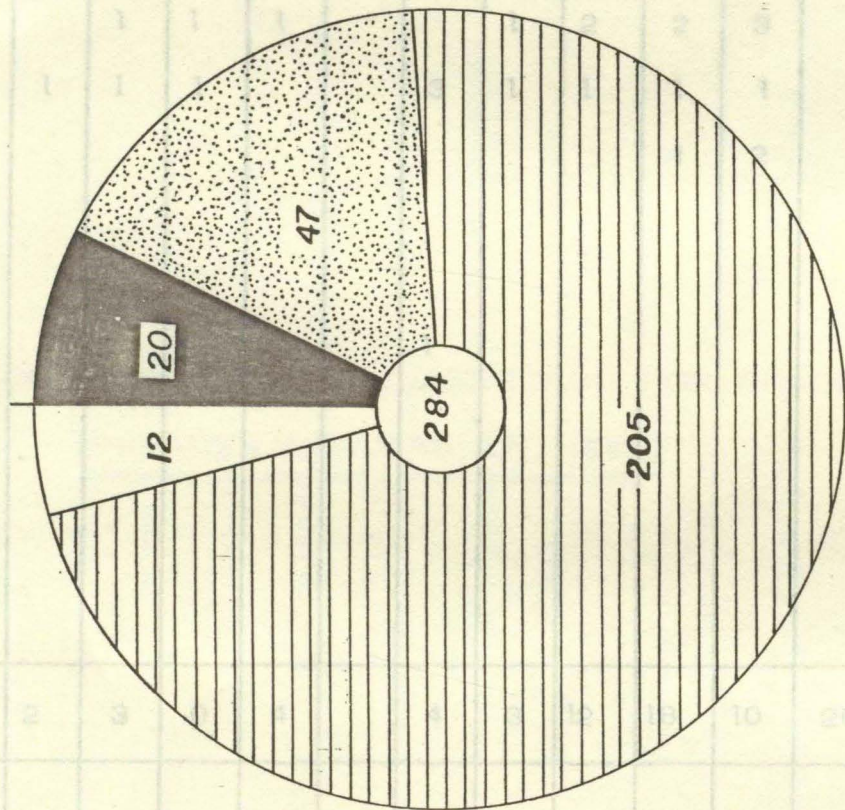




SOLDADOS
CIVILES



OFICIALES
SUBOFICIALES

CLASIFICADO POR GRUPOS Y CAUSAS EN 1981

PERSONAL FALLECIDO EN 1981



 **SOLDADOS**
 **CIVILES**

 **OFICIALES**
 **SUBOFICIALES**

	GE	CO	NY	CT	TE	SI	SR	SP	SV	SS	CP	CS	SE	CY	TOTAL
En combate					5	2			1	6	8	2	40		64
Suicidios										1	1	1	21	1	25
Acc. Aéreo	1				2										5
Acc. Tráns		1		1						1	4	1	15	2	20
M. Natural			1							1	1		19	4	28
Acc. Arma de fuego				1	1	1				2	2	3	50		61
Homicidios			1	1					1	1		1	18	3	31
Ahogados													30		35
Electrocuciones													3		3
Atentados terrorist.															1
Ficadas de avej.															1
Otras causas...															6
Intoxicación															1
Total 1981	1	1	2	3	10	6	1	1	2	19	19	10	205	12	284

EJERCITO NACIONAL
RESUMEN DE PERSONAL FALLECIDO
DEPARTAMENTO E-1
CLASIFICADO POR GRADOS Y CAUSAS EN 1981

	G E	CO	HY	CT	TE	ST	SM	SP	SV	SS	CP	CS	SL	CV	TOTAL
En combate					5	2			1	6	8	2	40		64
Suicidios										1	1	1	21	1	25
Acc. Aéreo	1				2									2	5
Acc. Tráns		1		1		1				1	4	1	15	2	26
M. Natural			1							1	1		19	4	26
Acc. Arma de fuego				1	1	1			1	2	2	3	50		61
Homicidios			1	1	1			3	1	1	1	1	18	3	31
Ahogados											1	2	32		35
Electrocutados													3		3
Atentado terrorista								1							1
Picaduras de avejas													1		1
Otras causas.....													5		5
Intoxicación													1		1
Total 1981	1	1	2	3	9	4		4	3	12	18	10	205	12	284

PERSONAL FALLECIDO CLASIFICADO POR GRADOS,
 EJERCITO NACIONAL
 DEPARTAMENTO E-1
 SECCION ESTADISTICA

PERSONAL FALLECIDO CLASIFICADO POR GRADOS,
 UNIDADES Y CAUSAS EN 1.981

	EE	GD	RY	CF	TE	SI	SK	SP	SV	SE	CP	CS	SE	CY	TOTAL
Cdo. Ejército															
Acc. Aéreo	1				2									1	4
Acc. Tránsito		1												1	2
Total Cdo. Ejército	1	1			2									2	6
Tropas de Ejército															
En combate					3			1	4	2			1		11
M. Natural													1	2	3
Acc. Tránsito								1	1					1	3
Otras causas															
Homicidio															2
Acc. Arma de fuego														2	2
Ahogados													1		2
													1		1
Total T. Ejército					3			1	8	8			6	5	24
BIM															
Suicidios													1	1	2
Acc. Arma de fuego					1					1	1		4		7
Homicidio					1		1	1					2		5
Acc. Tránsito													3		3
M. Natural								1	1				3		5
Ahogados											1				1
Total BIM					2		1	1	1	2	2		13	1	23

PERSONAL FALLECIDO CLASIFICADO POR
GRADOS, UNIDADES Y CAUSAS EN 1981

	GE	TC	HY	CT	TE	ST	SH	SP	SV	SS	CP	CS	SL	CV	TOTAL
<u>BR-1</u>															
Acc. Arma de fuego						1							4		5
Ahogados													4		4
Homicidio													2		2
M. Natural													2		2
Suicidio													1		1
Electrocutado													2		2
Acc. Tránsito												1	2		3
Total BR-1						1						1	17		19
<u>BR-2</u>															
Suicidios													8		8
Ahogados												1	4		5
Homicidios										1	1		2	1	5
Acc. Tráns.													2		2
Acc. Arma de fuego													6		6
M. Natural													2	1	3
Combate											1		1		1
Picadura de avéjas													1		1
Electrocutados													1		1
Total BR-2										1	2	1	26	2	32
<u>BR-3</u>															
Combate						1							6		7
Acc. Tráns.													2		2
Suicidio										1			5		6
Ahogados													9		9
Acc. Arma de fuego													10		10

PERSONAL FALLECIDO CLASIFICADO POR
GRADOS, UNIDADES Y CAUSAS EN 1981

	G E	TC	HY	CT	T E	ST	SH	SP	SV	SS	CP	CS	SL	CV	TOTAL
<u>BR-3</u>															
Homicidio												1	1		2
M Natural													1		1
Intoxicación													1		1
Total BR-3						1				1		1	35		38
<u>BR-4</u>													19	1	21
Combate					1							2	2		5
Atentado - terrorista								1							1
Acc. Tráns.				1							1		1		3
Arma fuego				1					1		1		3		6
Ahogados											1		1		1
Homicidios				1									1		2
Suicidios											1				1
Total BR-4				3	1			1	1		4	2	7		19
<u>BR-5</u>															
Combate											1		1		2
Suicidio													1		1
Ahogados													2		2
Acc Trans.											1		1		2
M Natural													1		1
Homicidio													2		2
Acc. Arma de fuego													3		3
Total BR-5											2		11		13
<u>BR-6</u>															
En combate						1							9		10
M Natural													1	1	2
Ahogados													1		1

PERSONAL FALLECIDO CLASIFICADO POR
GRADOS, UNIDADES Y CAUSAS EN 1981

	G E	TC	HY	CT	T E	S T	SM	SP	SV	SS	CP	CS	SL	CY	TOTAL
<u>BR-6</u>															
Otras causa													1		1
Acc. Arma de fuego													4		4
Homicidio													1		1
Acc Tráns.													2		2
Total BR-6						1							19	1	21
<u>BR-7</u>															
Combate											1		4		5
Acc. Arma de fuego										1		1	2		4
Suicidios													1		1
Homicidio			1										5		6
M. Natural													2		2
Ahogados													1		1
Total BR-7			1							1	1	1	15		19
<u>BR-8</u>															
En combate													2		2
M. Natural			1										1		2
Acc Tráns													1		1
Suicidio													2		2
Acc. Arma de fuego													7		7
Ahogados													4		4
Homicidio								1					1		2
Total BR-8			1					1					18		20

PERSONAL FALLECIDO CLASIFICADO POR GRADOS, UNIDADES Y CAUSAS EN 1981

SECCION ESTADISTICA

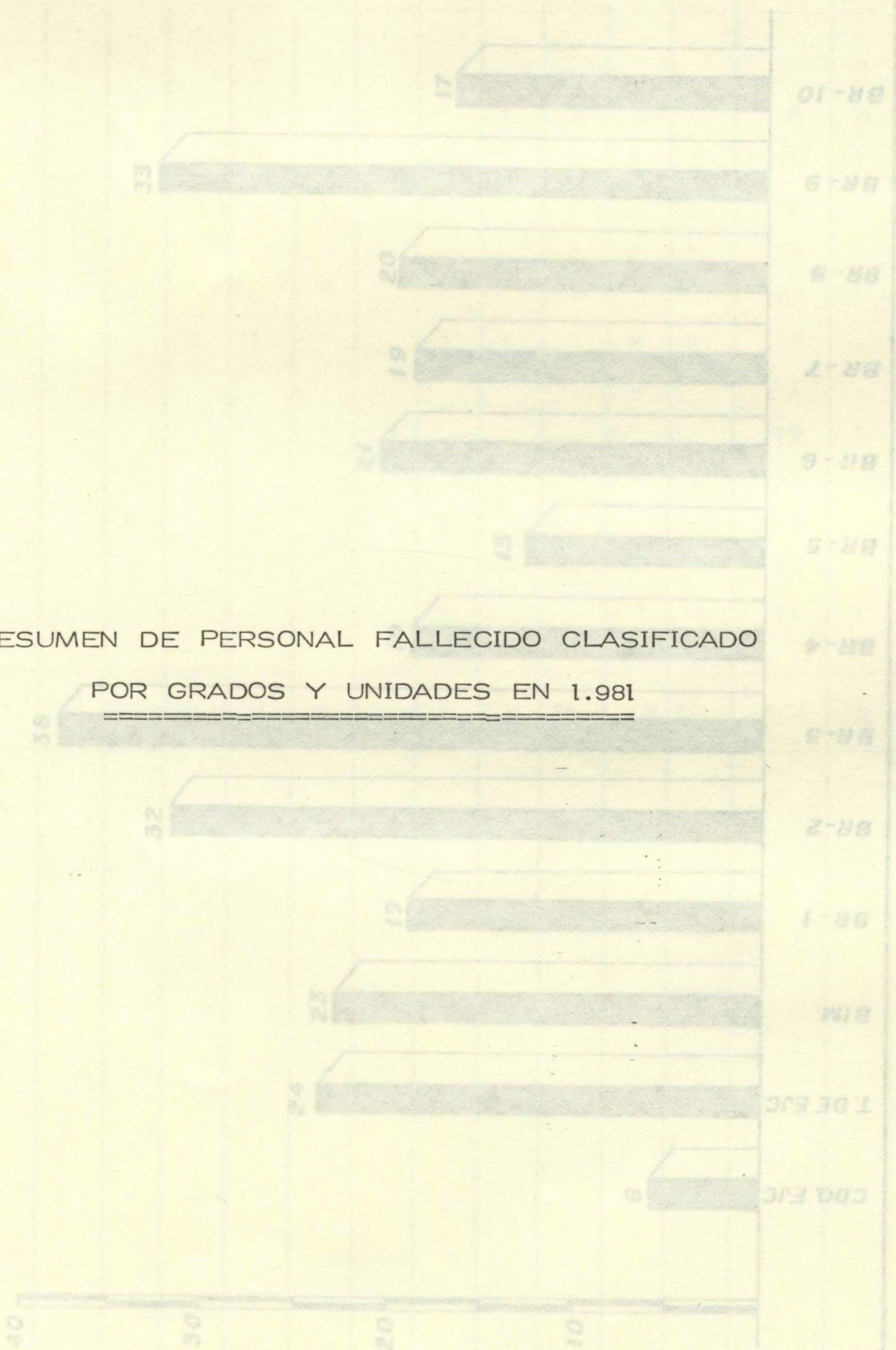
	G E	TC	HY	CT	T E	S T	SM	SP	SV	SS	CP	CS	SL	CV	TOTAL
<u>BR-9</u>															
Combate					1					2	3		14		20
Acc Arma de fuego													4		4
M. Natural													3		3
Ahogados													4		4
Suicidios													1		1
Homicidios													1		1
Total BR9					1					2	3		27		33
<u>BR-10</u>															
Combate													1		1
Suicidios												1	1		2
Acc. Trans						1					1		1		3
M. Natural													2		2
Acc Arma de fuego...												1	2		3
Homicidio								1							1
Ahogados													2		2
Acc. Aéreo														1	1
Otras causa													2		2
Total BR10						1		1			1	2	11	1	17

EJERCITO NACIONAL

DEPARTAMENTO E-1
SECCION ESTADISTICA

PERSONAL FALLECIDO CLASIFICADO POR UNIDADES 1981

RESUMEN DE PERSONAL FALLECIDO CLASIFICADO
POR GRADOS Y UNIDADES EN 1.981



RESUMEN 1.981

DEPARTAMENTO E-1

SECCION ESTADISTICA

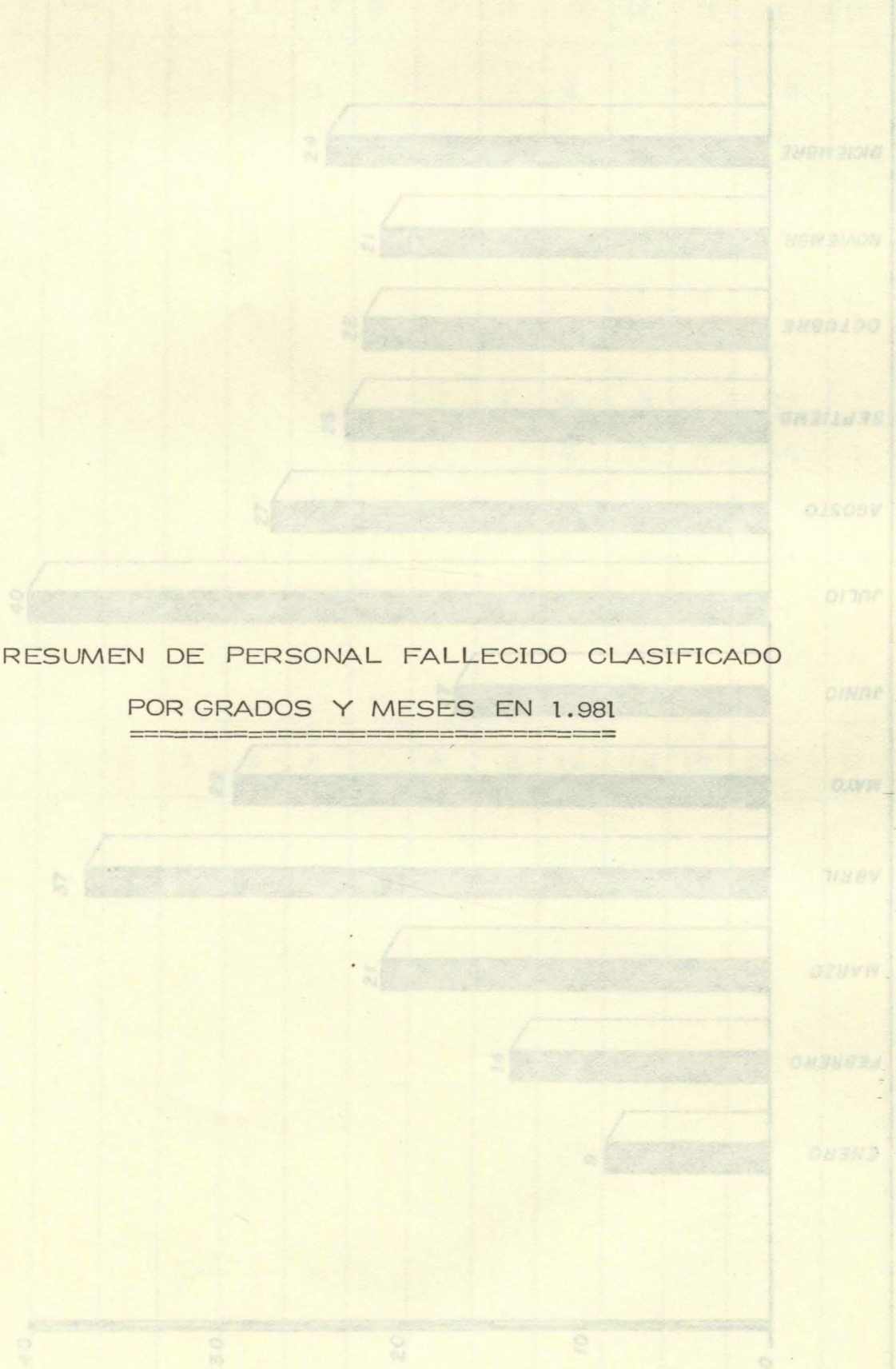
UNIDAD	BG	CO	HY	CT	TE	ST	SH	SP	SV	SS	CP	CS	SL	CV	TOTAL
Cdo. Ejército.	1	1			2									2	6
T. Ejército					3				1	6	3		6	5	24
BIM.					2			1	1	1	2	2	13	1	23
BR-1						1						1	17		19
BR-2										1	2	1	26	2	32
BR-3						1				1		1	35		38
BR-4				3	1			1	1		4	2	7		19
BR-5											2		11		13
BR-6						1							19	1	21
BR-7			1							1	1	1	15		19
BR-8			1					1					18		20
BR-9					1					2	3		27		33
BR-10						1		1			1	2	11	1	17
Total ..	1	1	2	3	9	4		4	3	12	18	10	205	12	284

EJERCITO NACIONAL

DEPARTAMENTO E-1
SECCION ESTADISTICA

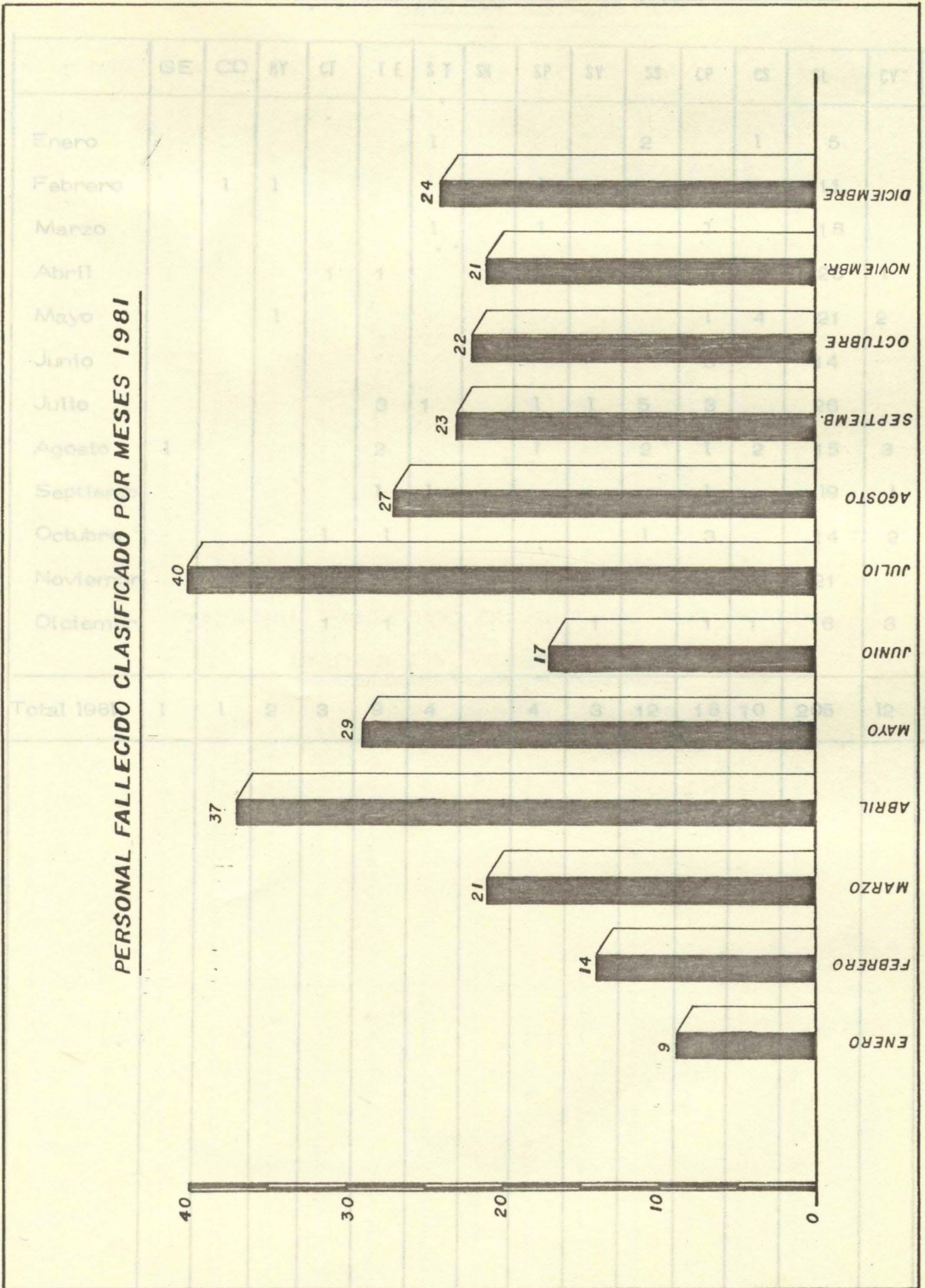
PERSONAL FALLECIDO CLASIFICADO POR MESES 1981

RESUMEN DE PERSONAL FALLECIDO CLASIFICADO
 POR GRADOS Y MESES EN 1.981



RESUMEN PERSONAL FALLECIDO CLASIFICADO POR GRADOS Y MESES EN 1981

PERSONAL FALLECIDO CLASIFICADO POR MESES 1981



RESUMEN PERSONAL FALLECIDO CLASIFICADO
POR GRADOS Y MESES EN 1.981

SECCION ESTADISTICA

	GE	CO	HY	CT	TE	ST	SH	SP	SV	SS	CP	CS	SL	CV	TOTAL
Enero						1				2		1	5		9
Febrero		1	1					1					11		14
Marzo						1		1			1		18		21
Abril				1	1				1	2	4	2	25	1	37
Mayo			1								1	4	21	2	29
Junio											3		14		17
Julio					3	1		1	1	5	3		26		40
Agosto	1				2			1		2	1	2	15	3	27
Septiemb					1	1					1		19	1	23
Octubre				1	1					1	3		14	2	22
Noviemb													21		21
Diciembr				1	1				1		1	1	16	3	24
Total 1981	1	1	2	3	9	4		4	3	12	18	10	205	12	284

EJERCITO NACIONAL
 PERSONAL FALLECIDO CLASIFICADO POR
 GRADOS DEPARTAMENTO E-1
 SECCION ESTADISTICA EN 1981

UNIDAD	CO	TC	BT	CT	TE	ST	SA	SP	SV	SS	ST	CS	SL	CY	TOTAL
ENERO-81															
T. Ejército													1		1
BR-2													3		3
BR-3										1			1		2
BR-7												1			1
BR-10						1				1					2
Total Enero-81.....						1				2		1	5		9
FEBRERO 1981															
Cdo. Ejército															1
BRM															2
BR-1													1		1
BR-2													1		1
BR-3													1		1
BR-4													1		1
BR-5													1		1
BR-6													2		2
BR-7													1		1
BR-8													1		2
BR-9													1		1
Total Febrero-81	1		1					1					11		14
MARZO-81															
BR-1													1		1
BR-2													3		3
BR-3													7		7
BR-4								1							1
BR-5										1			2		3
BR-6						1									1

PERSONAL FALLECIDO CLASIFICADO POR GRADOS ,
 UNIDADES Y MESES EN 1.981

PERSONAL FALLECIDO CLASIFICADO POR
PERSONAL FALLECIDO CLASIFICADO POR
GRADOS, UNIDADES Y MESES EN 1981

UNIDAD	CO	TC	HY	CT	TE	ST	SM	SP	SV	SS	CP	CS	SL	CV	TOTAL
<u>ENERO-81</u>															
T. Ejército													1		1
BR-2													3		3
BR-3										1			1		2
BR-7								1			1	1	1		1
BR-10						1				1			1		2
Total Enero-81.....						1				2		1	5		9
<u>FEBRERO 1981</u>															
Cdo Ejército	1			1							1	1			3
BIM								1					1		2
BR-1													1		1
BR-2					1					1	1		1		1
BR-3													1		1
BR-4													1		1
BR-5				1	1				1	2	4	2	1	1	3
BR-6													2		2
BR-7													1		1
BR-8			1								1		1	1	2
BR-9													1		1
Total Febrero-81	1		1					1				1	11	1	14
<u>MARZO-81</u>															
BR-1			1										1		1
BR-2													3		3
BR-3													7		7
BR-4								1				2			1
BR-5											1		2		3
BR-6			1			1					1	4	1	2	2

PERSONAL FALLECIDO CLASIFICADO POR
GRADOS, UNIDADES Y MESES EN 1.981

UNIDAD	GE	TC	HY	CT	TE	ST	SM	SP	SV	SS	CP	CS	SL	CV	TOTAL
<u>MARZO-81</u>															
BR-8											1		3		3
BR-9													2		2
Total Marzo-1981						1		1			1		18		21
<u>ABRIL-81</u>															
T. Ejército														1	1
BIM											1		1		1
BR-1									1						1
BR-2										1	1	1	4		7
BR-3													7		7
BR-4				1							1	1			3
BR-5											1				1
BR-6					2				1	4	2		5		5
BR-8					1								2		2
BR-9					1	1				1	1		5		8
BR-10													1		1
Total Abril				1	1				1	2	4	2	25	1	37
<u>MAYO-81</u>															
T Ejército											1			1	2
BIM											1		2		2
BR-1													2		2
BR-2												1	1	1	3
BR-3					3	1		1	1	5	3		1		1
BR-4												1	2		3
BR-6													8		8
BR-7			1										2		3
BR-8					2								2		2
BR-9										2			1		1
BR-10												2			2
Total Mayo			1								1	4	21	2	29

PERSONAL FALLECIDO CLASIFICADO POR
GRADOS, UNIDADES Y MESES EN 1981

UNIDAD	GE	TC	HY	CT	TE	ST	SM	SP	SV	SS	CP	CS	SL	CV	TOTAL
<u>JUNIO-81</u>															
BIM											1		1		2
BR-1													4		4
BR-2											1		2	1	3
BR-3													2		2
BR-4											1	2	1		1
BR-5													1		1
BR-6													1		1
BR-9													1		1
BR-10											1		1		2
Total Junio											3		14		17
<u>JULIO-81</u>															
T Ejército					2				1	4	2		1		10
BIM					1								2		3
BR-1						1							2		3
BR-2													1		1
BR-3													1		1
BR-4											1		1		1
BR-5													2		2
BR-6													1		1
BR-7													3		3
BR-8													1		1
BR-9										1	1		11		13
BR-10								1							1
Total Julio					3	1		1	1	5	3		26		40
<u>AGOSTO</u>															
Cdo Ejército	1				2								1	1	4
T Ejército	-									2			1	1	3
BIM											1	2			2
BR-1													1		1
BR-2													2		2
BR-3													3		3
BR-5													1		1

PERSONAL FALLECIDO CLASIFICADO POR
GRADOS, UNIDADES Y MESES EN 1981

UNIDAD	GE	TC	HY	CT	TE	ST	SM	SP	SV	SS	CP	CS	SL	CV	TOTAL
<u>AGOSTO</u>															
BR-7											1		6		7
BR-8								1					2		1
BR-10													2	1	3
Total Agosto	1				2			1		2	1	2	15	3	27
<u>SEPTIEMBRE-81</u>															
BIM.											1		1	1	3
BR-1													2		2
BR-2													1		1
BR-3						1							4		5
BR-4					1								1		2
BR-6													2		2
BR-8													2		2
BR-9													2		2
BR-10													4		4
Total Septiembre-81					1	1					1		19	1	23
<u>OCTUBRE</u>															
Cdo Ejército													2	1	1
T. Ejército													1		1
BIM					1					1			4		6
BR-1													1		1
BR-3													3		3
BR-4				1							2		1		3
BR-5													1		1
BR-6														1	1
BR-7													1		1
BR-8													1		1
BR-9											1		2		3
Total Octubre-1981				1	1					1	3		14	2	22

EJERCITO NACIONAL
PERSONAL FALLECIDO CLASIFICADO POR
GRADOS, UNIDADES Y MESES EN 1981

GRADO	GE	TC	HY	CT	TE	ST	SM	SP	SV	SS	CP	CS	SL	CV	TOTAL
<u>NOVIEMBRE</u> <u>1.981</u>															
T. Ejército													2		2
BR-1													2		2
BR-2													5		5
BR-3													4		4
BR-4													1		1
BR-5													2		2
BR-8													2		2
BR-10													3		3
Total No- viembre													21		21
<u>DICIEM- BRE-1981</u>															
T. Ejército					1								1	2	4
BIM													1		1
BR-1													1		1
BR-2													3	1	4
BR-3												1	1		2
BR-4				1					1		1				3
BR-5													1		1
BR-7													2		2
BR-8													4		4
BR-9													2		2
Total Di- ciembre				1	1				1		1	1	16	3	24

EJERCITO NACIONAL

DEPARTAMENTO E-1
SECCION ESTADISTICA

DEPARTAMENTO E-1
SECCION ESTADISTICA

RESUMEN DE PERSONAL FALLECIDO CLASIFICADO


POS PERSONAL FALLECIDO EN 1.982

EJERCITO NACIONAL

DEPARTAMENTO E-1
SECCION ESTADISTICA

PERSONAL FALLECIDO EN 1982

RESUMEN DE PERSONAL FALLECIDO CLASIFICADO
POR GRADOS Y CAUSAS EN 1.982



SOLDADOS

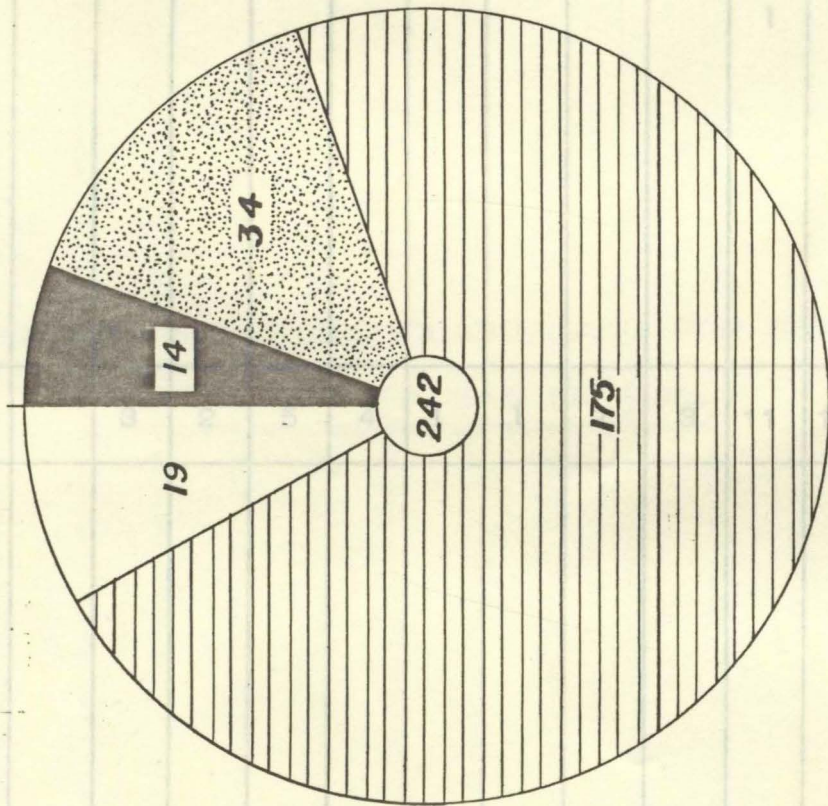
CIVILES



OFICIALES



SUBOFICIALES

RESUMEN DEL PERSONAL FALLECIDO CLASIFICADO POR GRADOS Y CAUSAS EN 1.982

PERSONAL FALLECIDO EN 1982



 **SOLDADOS**
 **CIVILES**

 **OFICIALES**
 **SUBOFICIALES**

RESUMEN DEL PERSONAL FALLECIDO CLASIFICADO POR GRADOS
Y CAUSAS EN 1.982

EJERCITO NACIONAL
DEPARTAMENTO E-1
SECCION ESTADISTICA

	GE	TC	HY	CT	TE	ST	SH	SP	SV	SS	CP	CS	SL	CV	TOTAL
Combate				1	2	2					1	2	19		27
Suicidios				1						1	1	5	23	2	33
Acc.Arma de fuego...						1							36		37
Acc.Trán- sito.....					1	1			1		5	1	8	1	18
Homicidio					2				1	1	3	1	21	2	31
M.Natural			3				1	1		1			22	13	41
Electrocu- tados.....													7		7
Ahogados											1	7	26		34
Intoxicación													1		1
Atentado - terrorista													1	1	2
Misión In- teligencia													1		1
Otras cau- sas.....													10		10
Total 1982			3	2	5	4	1	1	2	3	11	16	175	19	242

EJERCITO NACIONAL
 GRADOS DEPARTAMENTO E-1 EN 1982
 SECCION ESTADISTICA

	GE	TC	RY	CT	TE	ST	SR	SP	SY	SS	CP	CS	SL	CV	TOTAL
<u>T Ejército</u>															
En combate													1		1
Suicidios													3		3
M. Natural							1						2	3	6
Electrocutado.....													2		2
Homicidio					1									2	3
Otras Causas.....													1		1
Acc. Tránsito.....														1	1
Acc Arma de fuego.													1		1
Total T Ejército.														6	18
	PERSONAL FALLECIDO CLASIFICADO POR GRADOS,														
	<u>UNIDADES Y CAUSAS EN 1.982</u>														
<u>BIM</u>															
Acc Arma de fuego													6		6
M. Natural													4	3	7
Homicidios								1			1		1		3
Intoxicación													1		1
Ahogados													1		1
Suicidios												1	2		3
Acc. Tránsito											1				1
TOTAL BIM								1			1	2	13	5	22
<u>DR-1</u>															
Ahogados												2	1		3
Acc Arma de fuego													3		3
Homicidio											1				1
Otras causas													2		2
Suicidios													1		1

PERSONAL FALLECIDO CLASIFICADO POR
GRADOS, UNIDADES Y CAUSAS EN 1982

	G E	TC	HY	CT	T E	S T	SM	SP	SV	SS	CP	CS	SL	CV	TOTAL
<u>T Ejército</u>															
En combate													1		1
Suicidios													3		3
M. Natural							1						2	3	6
Electrocutado.....													2		2
Homicidio					1									2	3
Otras Causas													1		1
Acc. Tránsito.....									1			1	4	1	7
Acc Arma de fuego.													3	2	5
													15	2	17
Total T Ejército.					1		1						10	6	18
<u>BIM</u>															
Acc Arma de fuego													6		6
M Natural												1	4	3	7
Homicidios									1			1	1		3
Intoxicación												2	1		1
Ahogados													1		1
Suicidios												1		2	3
Acc Tránsito											1		2	1	3
													1	1	2
TOTAL BIM									1		1	2	13	5	22
<u>BR-1</u>															
Ahogados												2	1		3
Acc Arma de fuego													3		3
Homicidio											1				1
Otras causas													2		2
Suicidios													1		1

PERSONAL FALLECIDO CLASIFICADO POR
GRADOS, UNIDADES Y CAUSAS EN 1982

	GE	TC	HY	CT	TE	ST	SH	SP	SV	SS	CP	CS	SL	CV	TOTAL
<u>BR-1</u>															
M. Natural											1	1	1		1
Total BR-1											1	2	8		11
<u>BR-2</u>															
Combate						1							2		3
Suicidios				1									6		7
Acc Tránsito					1				1			1	4		7
Homicidio													3		3
M. Natural													5	2	7
Electrocutados										1	2	2	1		1
Ahogados													5		5
Total BR-2				1	1	1			1			1	26	2	33
<u>BR-3</u>															
Combate												1	1		2
Suicidios												1	6		7
Ahogados												2	9		11
Acc Tránsito											1		1		2
Homicidios													2		2
M Natural			2										1	1	4
Acc Arma de fuego													5		5
Atentado terrorista													1		1
Otras Causas.....													1		1
Total BR-3			2								1	4	27	1	35

PERSONAL FALLECIDO CLASIFICADO POR
GRADOS, UNIDADES Y CAUSAS 1.982

	GE	TC	HY	CT	TE	ST	SM	SP	SV	SS	CP	CS	SL	CV	TOTAL
<u>BR-4</u>															
Combate											1	1	2		4
Suicidios										1		1	2		4
Acc Tráns													2		2
M Natural													2		2
Homicidios											1		4		5
Ac.A.Fuego						1							2		3
Electrocutado.....													2		2
Atentado - terrorista														1	1
Otras causas													3		3
<u>Total BR4</u>						1				1	2	2	19	1	26
<u>BR-5</u>															
Combate												1	2		2
Suicidios										1		2	2		2
Acc.Arma de fuego...													7		7
Homicidios													5		5
Misión inteligencia										1	2	1	1		1
M.Natural								1		1			1	1	4
Ahogados												2	1		3
Electrocutados													1		1
<u>Total BR-5</u>								1		1		4	18	1	25
<u>BR-6</u>															
Ahogados											1		1		1
M.Natural													2		2
Homicidio													1		1
<u>Total BR6</u>											1		4		4

PERSONAL FALLECIDO CLASIFICADO POR
GRADOS, UNIDADES Y CAUSAS 1.982

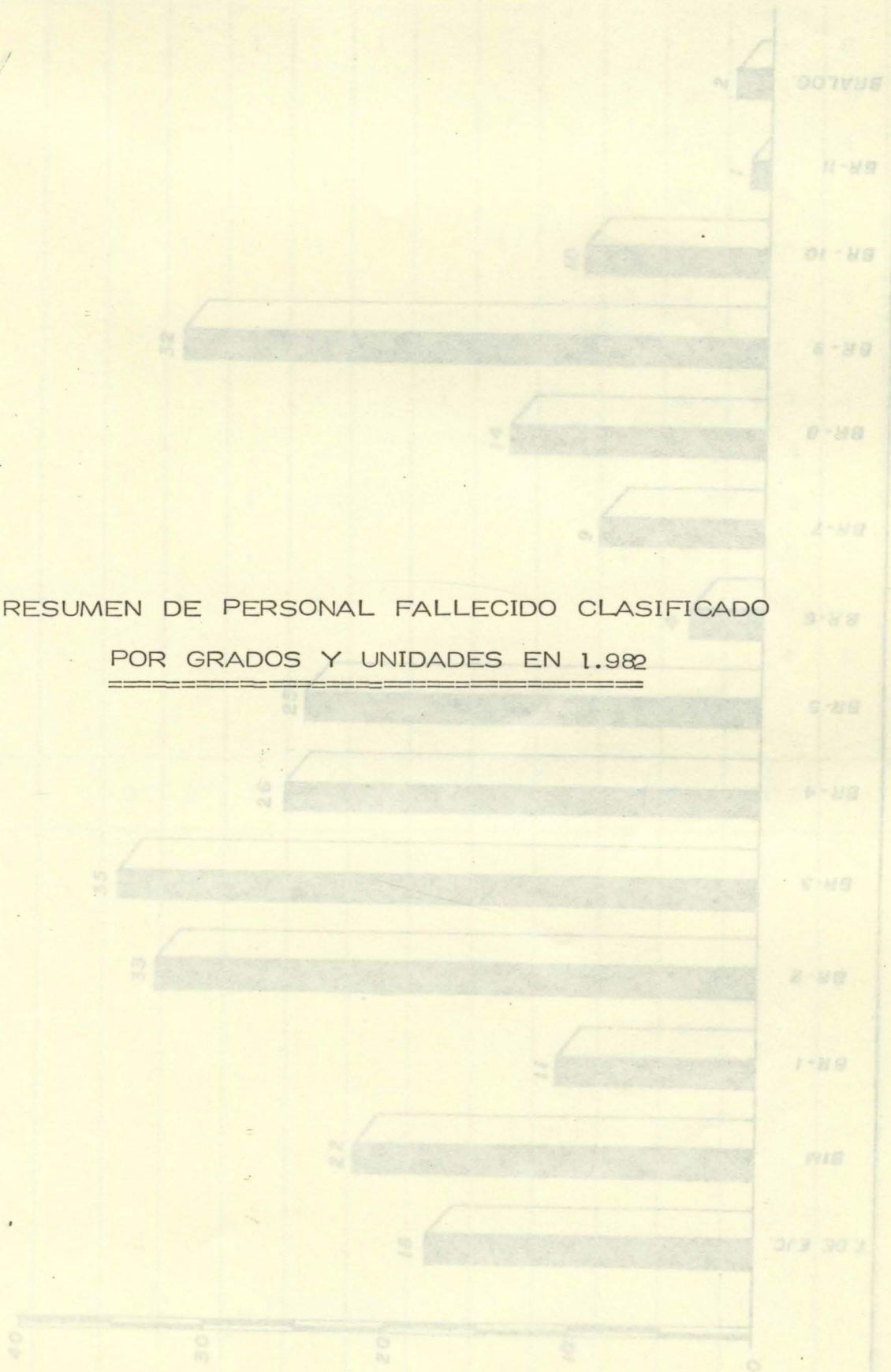
	GE	TC	HY	CT	TE	ST	SM	SP	SV	SS	CP	CS	SL	CV	TOTAL
<u>BR-7</u>															
Combate					1										1
Suicidios													2		2
Homicidios													1		1
Acc Arma de fuego...											1		2		2
Ahogados													1		1
M. Natural													1	2	1
Otras causas											1		1		1
Total BR-7					1						3		8	2	9
<u>BR-8</u>															
Suicidios													1		1
Acc. Arma de fuego													3		3
Acc. Trán- sito											2				2
Ahogados												1	1		2
Homicidios					1					1			2		4
M. Natural													1		1
Electrocu- tado													1		1
Total BR8					1					1	2	1	9		14
<u>BR-9</u>															
Combate				1		1							9		11
Suicidios													2		2
Acc. Arma de fuego													5		5
Acc. Trán- sito						1							1		2
Ahogados													6		6
Homicidios											1		1		2
M. Natural													2		2
Otras Cau- sas													2		2
Total BR9				1		2					1		28		32

EJERCITO NACIONAL

DEPARTAMENTO E-1
SECCION ESTADISTICA

PERSONAL FALLECIDO CLASIFICADO POR UNIDADES 1982

RESUMEN DE PERSONAL FALLECIDO CLASIFICADO
POR GRADOS Y UNIDADES EN 1.982



RESUMEN POR BRIGADAS 1.982

DEPARTAMENTO E-1
SECCION ESTADISTICA

	G E	TC	HY	CT	TE	ST	SM	SP	SV	SS	CP	CS	SL	CV	TOTAL
T Ejército					1		1						10	6	18
BIM									1		1	2	13	5	22
BRALOG.			1											1	2
BR-1											1	2	8		11
BR-2				1	1	1			1			1	26	2	33
BR-3			2								1	4	27	1	35
BR-4						1				1	2	2	19	1	26
BR-5								1		1		4	18	1	25
BR-6													4		4
BR-7					1								8		9
BR-8					1					1	2	1	9		14
BR-9				1		2					1		28		32
BR-10					1						3		4	2	10
BR-11													1		1
Total 1 982			3	2	5	4	1	1	2	3	11	16	175	19	242


EJERCITO NACIONAL

DEPARTAMENTO E-1

SECCION ESTADISTICA

PERSONAL FALLECIDO CLASIFICADO POR MESES 1982

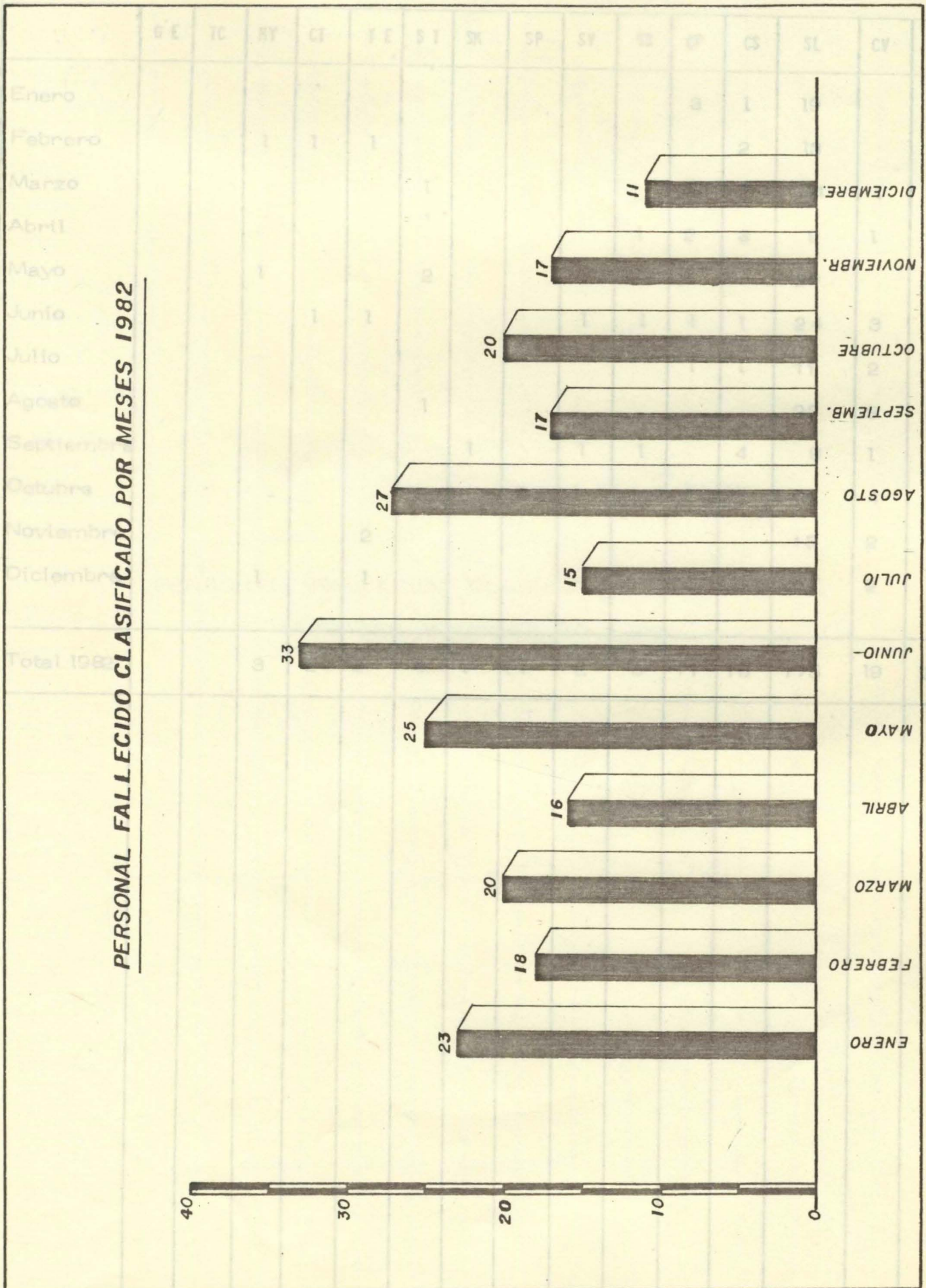
RESUMEN DE PERSONAL FALLECIDO CLASIFICADO
 POR GRADOS Y MESES EN 1.982



RESUMEN DE PERSONAL FALLECIDO CLASIFICADO
 POR CAUSAS Y MESES EN 1982

100

PERSONAL FALLECIDO CLASIFICADO POR MESES 1982



RESUMEN DE PERSONAL FALLECIDO CLASIFICADO
 POR CAUSAS Y MESES EN 1. 9 8 2

SECCION ESTADISTICA

	GE	TC	HY	CT	TE	ST	SK	SP	SV	SS	CP	CS	SL	CV	TOTAL
Enero											3	1	19		23
Febrero			1	1	1							2	13		18
Marzo						1					2	2	14	1	20
Abril										1	2	3	9	1	16
Mayo			1			2					1	1	20		25
Junio				1	1				1	1	1	1	24	3	33
Julio											1	1	11	2	15
Agosto						1							23	3	27
Septiembre							1		1	1		4	9	1	17
Octubre								1			1	1	13	4	20
Noviembre					2								13	2	17
Diciembre			1		1								7	2	11
Total 1982			3	2	5	4	1	1	2	3	11	16	175	19	242

EJERCITO NACIONAL

PERSONAL FALLECIDO CLASIFICADO POR GRADOS
DEPARTAMENTO E-1
SECCION ESTADISTICA 1982

	BE	BC	BY	BT	TE	ST	SR	SP	SV	SS	CP	CS	SL	CY	TOTAL
<u>ENERO</u>															
T. Ejército													2		2
BIM													2		2
BR-1												1	1		2
BR-3													4		4
BR-4											1		2		3
BR-5													1		1
BR-7													1		1
BR-8													3		3
BR-9													3		3
BR-10											2				2
Total Enero											8	1	19		28
<u>FEBRERO</u>															
PERSONAL FALLECIDO CLASIFICADO POR GRADOS, UNIDADES Y MESES EN 1.982															
T. Ejército													2		2
BIM												1			1
BR-1													1		1
BR-2				1	1								4		6
BR-3			1									1			2
BR-4													3		3
BR-5													3		3
Total Febrero/82			1	1	1							2	18		18
<u>MARZO-82</u>															
T. Ejército													1		1
BIM													1		1
Fca. Confec- ciones Mil.														1	1
BR-1											1				1
BR-2												1	3		4
BR-3													1		1
BR-4												1	1		2
BR-5													1		1

PERSONAL FALLECIDO CLASIFICADO POR
 PERSONAL FALLECIDO CLASIFICADO POR
 GRADOS UNIDADES Y MESES EN 1.982

	GE	TC	HY	CT	TE	ST	SM	SP	SV	SS	CP	CS	SL	CV	TOTAL
<u>ENERO</u>															
T. Ejército													2		2
BIM													2		2
BR-1												1	1		2
BR-3											1		4		4
BR-4											1		2		3
BR-5													1		1
BR-7											2	2	1	1	1
BR-8													3		3
BR-9													3		3
BR-10											2				2
Total Enero											3	1	19	1	23
<u>FEBRERO</u>															
T. Ejército													2		2
BIM											1	1			1
BR-1													1		1
BR-2				1	1								4		6
BR-3			1							1	2	1		1	2
BR-4													3		3
BR-5													3		3
Total Febrero/82.....			1	1	1							2	13		18
<u>MARZO-82</u>															
T. Ejército													1		1
BIM													1		1
Fca. Confec- ciones Mil.														1	1
BR-1											1	1	1		1
BR-2												1	3		4
BR-3													1		1
BR-4											1	1	1		2
BR-5											1		1		1
Total Marzo			1			2					1	1	20		25

PERSONAL FALLECIDO CLASIFICADO POR
GRADOS, UNIDADES Y MESES EN 1982

	GE	TC	HY	CT	TE	ST	SH	SP	SV	SS	CP	CS	SL	CV	TOTAL
<u>MARZO-82</u>															
BR-6													2		2
BR-7													1		1
BR-8											1				1
BR-9						1							3		4
Total Marzo						1					2	2	14	1	20
<u>ABRIL-82</u>															
BIM													2		2
BR-2													1		1
BR-3											1	1		1	3
BR-4										1					1
BR-5												1	1		2
BR-7													1		1
BR-8											1	1			2
BR-9													4		4
Total Abril										1	2	3	9	1	16
<u>MAYO-82</u>															
T. Ejército													1		1
BRALOG			1												1
BIM.													2		2
BR-1													1		1
BR-2						1							4		5
BR-3													3		3
BR-4													1		1
BR-5											1	1	1		2
BR-6													1		1
BR-8													2		2
BR-9						1					1		1		3
BR-10													3		3
Total Mayo			1			2					1	1	20		25

PERSONAL FALLECIDO CLASIFICADO POR
 PERSONAL FALLECIDO CLASIFICADO POR
 GRADOS, UNIDADES Y MESES EN 1982

	G E	TC	HY	CT	T E	ST	SM	SP	SV	SS	CP	CS	SL	CV	TOTAL
<u>JUNIO-82</u>															
T Ejército														1	1
BIM.									1				3		4
BR-1													1		1
BR-2													1		1
BR-4											1	1	3		5
BR-5													2	1	3
BR-7													2		2
BR-8					1					1			2		4
BR-9				1									9		10
BR-10													1	1	2
Total Junio				1	1				1	1	1	1	24	3	33
<u>JULIO-82</u>															
T. Ejército														1	1
BIM.													1	1	2
BR-2													4		4
BR-3												1			1
BR-4													1		1
BR-5													4		4
BR-6													1		1
BR-10											1			1	1
Total Julio											1	1	11	2	15
BR-4														1	1
BR-5													1		1
BR-7													1		1
BR-9													2		2

PERSONAL FALLECIDO CLASIFICADO POR
GRADOS, UNIDADES Y MESES EN 1982

	GE	TC	HY	CT	TE	ST	SM	SP	SV	SS	CP	CS	SL	CV	TOTAL
<u>AGOSTO</u>															
T. Ejército														1	1
BIM.													1	2	3
BR-1													2		2
BR-2													1		1
BR-3													9		9
BR-4						1							3		4
BR-7													2		2
BR-8													2		2
BR-9													3		3
Total Agosto						1							23	3	27
<u>SEPTIEMBRE-82</u>															
T. Ejército							1								1
BIM.												1		1	2
BR-1												1			1
BR-2									1				1		2
BR-3												1	2		3
BR-4													2		2
BR-5										1		1	3		5
BR-9													1		1
Total Septiembre...							1		1	1		4	9	1	17
<u>OCTUBRE</u>															
T. Ejército													1	1	2
BIM.											1			1	2
BR-1													1		1
BR-2													5		5
BR-3													1		1
BR-4														1	1
BR-5								1				1	1		3
BR-7													1		1
BR-9													2		2

PERSONAL FALLECIDO CLASIFICADO POR
GRADOS, UNIDADES Y MESES EN 1982

	GE	TC	HY	CT	TE	ST	SM	SP	SV	SS	CP	CS	SL	CV	TOTAL
<u>OCTUBRE</u>															
BR-10					1									1	1
BR-11													1		1
Total Octubre								1			1	1	13	4	20
<u>NOVIEMBRE-82</u>															
T. Ejército													1	1	2
BIM.													1		1
BR-2													2	1	3
BR-3													5		5
BR-4													1		1
BR-5													1		1
BR-7					1										1
BR-9													2		2
BR-10					1										1
Total Noviembre					2								13	2	17
<u>DICIEMBRE</u>															
T. Ejército					1								2	1	4
BR-1													1		1
BR-2														1	1
BR-3			1										2		3
BR-4													2		2
Total Diciembre			1		1								7	2	11

EJERCITO NACIONAL

DEPARTAMENTO E-1

SECCION ESTADISTICA

SECCION ESTADISTICA

RESUMEN DE PERSONAL FALLECIDO CLASIFICADO


PERSONAL FALLECIDO EN 1.983

EJERCITO NACIONAL

DEPARTAMENTO E-1
SECCION ESTADISTICA

PERSONAL FALLECIDO EN 1983

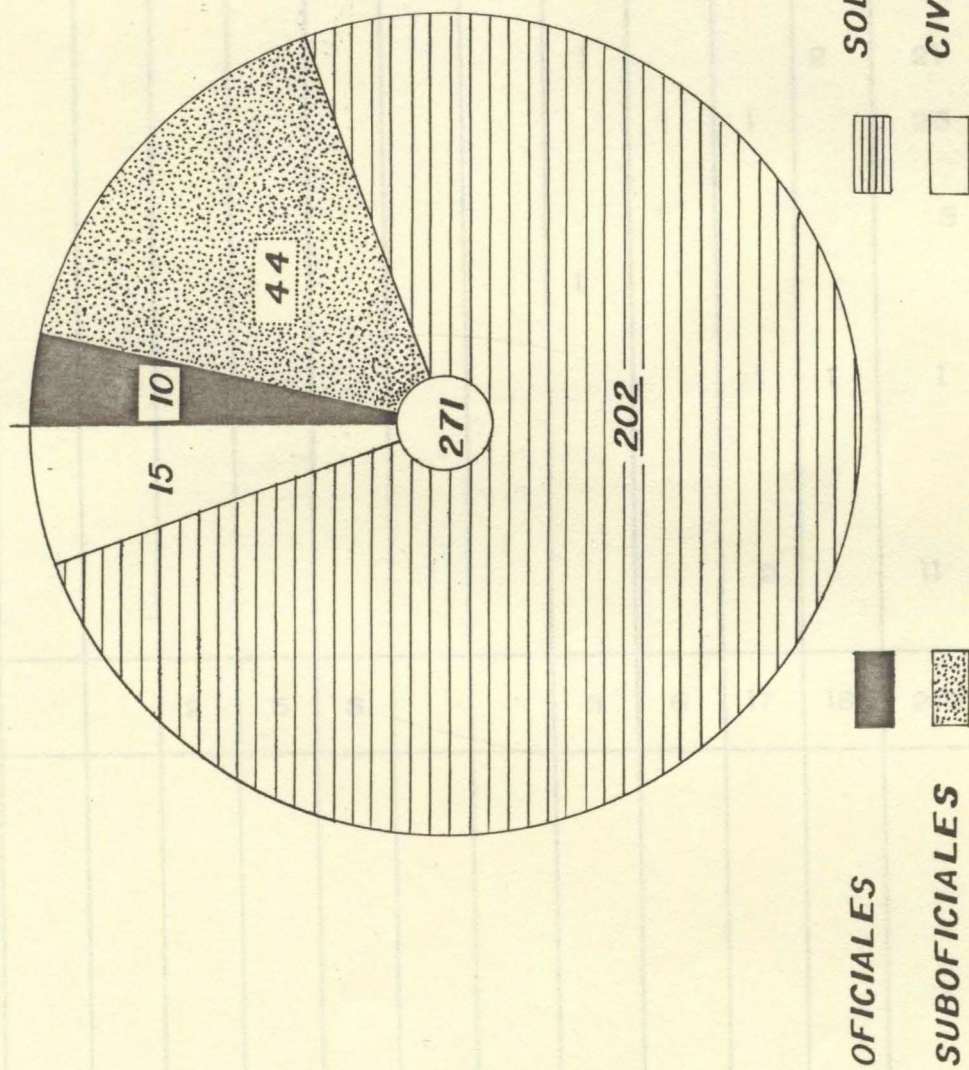
RESUMEN DE PERSONAL FALLECIDO CLASIFICADO
POR GRADOS Y CAUSAS EN 1.983



SOLDADOS
CIVILES

OFICIALES
SUBOFICIALES

PERSONAL FALLECIDO EN 1983



RESUMEN DE PERSONAL FALLECIDO CLASIFICADO
 POR GRADOS Y CAUSAS EN 1.983.

	GE	TC	HY	CT	TE	ST	SH	SP	SV	SS	CP	CS	SL	CV	TOTAL
Combate				1	4	1				2	6	2	37		53
Suicidios												3	29	2	34
Acc.Arma de fuego										2	6	6	40		54
Homicidios										1		2	7	1	11
Acc.Tránsito.				1		2			1		1	2	30	1	38
Muerte Natural									1			2	21	7	31
Ahogados					1					1	1		23		26
Acc.Instrucción													3		3
Acc.Aéreo									1						1
Electrocutados											1	1	1		3
Atentado terrorista														1	1
Otras causas											2		11	3	16
Total 1983				2	5	3			3	6	17	18	202	15	271

PERSONAL FALLECIDO CLASIFICADO POR GRADOS,
 EJERCITO NACIONAL
 DEPARTAMENTO E-1
 UNIDADES SECCION ESTADISTICA

	EE	IE	ME	UE	1E	2E	3E	4E	5E	6E	7E	8E	9E	10E	11E	12E	TOTAL
<u>ODO GENERAL</u>																	
Acc. de tránsito										1							1
Otras causas																1	1
Total Odo. General										1						1	2
<u>ODO EJERCITO</u>																	
M. Natural																2	2
Suicidios																8	8
Ahogados																	1
Instrucción																	1
Acc. Tránsito																	1
Otras causas																2	2
Total T. - Ejército										1	1					9	11
<u>DISMIL 27</u>																	
Homicidio																1	1
Total Dismil No. 27																1	1
<u>BIM</u>																	
Otras Causas																	1
Combate															1	9	11
Arma de fuego																2	2
Ahogados																1	1
Tránsito																1	1
Total BIM															1	13	14

PERSONAL FALLECIDO CLASIFICADO POR GRADOS,
 UNIDADES Y CAUSAS EN 1.983

PERSONAL FALLECIDO CLASIFICADO POR GRADOS,

UNIDADES Y CAUSAS EN 1.983

	GE	TC	HY	CT	TE	ST	SM	SP	SV	SS	CP	CS	SL	CV	TOTAL
<u>CDO GENERAL.</u>															
Acc. de tránsito									1						1
Otras causas.....													1		1
Total Cdo. General...									1				1		2
<u>CDO EJERCITO.....</u>															
M. Natural									1				2		3
Suicidios													3		3
Ahogados										1					1
Instrucción													1		1
Acc. Tránsito													1		1
Otras causas.....													2		2
Total T. - Ejército..									1	1			9		11
<u>DISMIL 27</u>															
Homicidio										1					1
Total Dismil No.27										1					1
<u>BIM.-</u>															
Otras Causas.....														1	1
Combate					1							1	9		11
Arma de fuego.....													2		2
Ahogados													1		1
Tránsito													1		1
Total BIM.					1							1	13	1	16

PERSONAL FALLECIDO CLASIFICADO POR GRADOS
UNIDADES Y CAUSAS EN 1.983

	GE	TC	HY	CT	TE	ST	SM	SP	SV	SS	CP	CS	SL	CV	TOTAL
<u>BR-1</u>															
Combate											1		1		2
Acc. Arma de fuego.											1		3		4
Suicidios													1		1
M. Natural											1	3	3	2	3
Acc. Tránsito.													1		1
Ahogados													4		4
Otras causas.....											1	1	1		2
Total BR-1											3		14		17
<u>BR-2</u>															
Combate											2		1		2
Suicidios													2	1	2
M. Natural												1	3	1	5
Ahogados													3		3
Homicidios												1	1		1
Acc. Armas fuego.										1		1	3	1	5
Acc. Tránsito.....													9		9
Otras causas													1		1
Total BR-2										1	2	3	21	1	28
<u>BR-3</u>															
Otras causas .. .											1		2	1	3
Combate													1		1
Acc. Arma de fuego..												1	8	2	9
Acc. Aéreo									1						1
Suicidios													6		6
M. Natural													1	2	3
Acc. Tránsito.....						1						1	2		4

PERSONAL FALLECIDO CLASIFICADO POR GRADOS,
 PERSONAL FALLECIDO CLASIFICADO POR GRADOS
UNIDADES Y CAUSAS EN 1.983

	GE	TC	HY	CT	TE	ST	SH	SP	SV	SS	CP	CS	SL	CV	TOTAL
<u>BR-3</u>															
Ahogados													2		2
Electrocutados....												1	1		2
TOTAL BR3						1			1		1	3	23	2	31
<u>BR-4</u>															
Combate						1						1	5		7
Homicidios												1	2		3
Acc. Arma de fuego											1		6		7
M. Natural													2		2
Acc. Tránsito.													3		3
Ahogado													1		1
Atentado - terrorista														1	1
Electrocuta											1				1
Suicidio													1		1
TOTAL BR4						1					2	2	20	1	26
<u>BR-5</u>															
Combate													1		1
Suicidios												1	1		2
Acc. A.F.											1	1	3		5
Acc. Tránsito												1		1	2
M. Natural												1	1	1	3
Ahogados													2		2
TOTAL BR5											1	4	8	2	15
Total BR3						1					1	3	23	2	31

PERSONAL FALLECIDO CLASIFICADO POR GRADOS,
UNIDADES Y CAUSAS EN 1.983

	GE	TC	HY	CT	TE	ST	SH	SP	SV	SS	CP	CS	SL	CV	TOTAL
<u>BR-6.-</u>															
Suicidio													1	1	2
Homicidio													1		1
Ahogado													1		1
Acc.Arma fuego													4		4
M.Natural													1		1
Acc Trán- sito.....													2		2
Acc Instruc- ción													1		1
<u>Total BR6</u>													11	1	12
<u>BR-7</u>															
Suicidios													1		1
M.Natural													1		1
Ahogados					1										1
Acc.Arma de fuego..											1				1
Homicidio													1		1
Otras cau- sas													1	1	2
<u>Total BR7</u>					1						1		4	1	7
<u>BR-8</u>															
Combate					1						1		2		4
Acc Arma de fuego										1		1	2		4
Suicidios													2		2
M Natural													3		3
Acc Trán- sito													4		4
Ahogado													1		1
Homicidio													1		1
Otras cau- sas													1		1
<u>Total BR8</u>					1					1	1	1	16		20

PERSONAL FALLECIDO CLASIFICADO POR GRADOS,

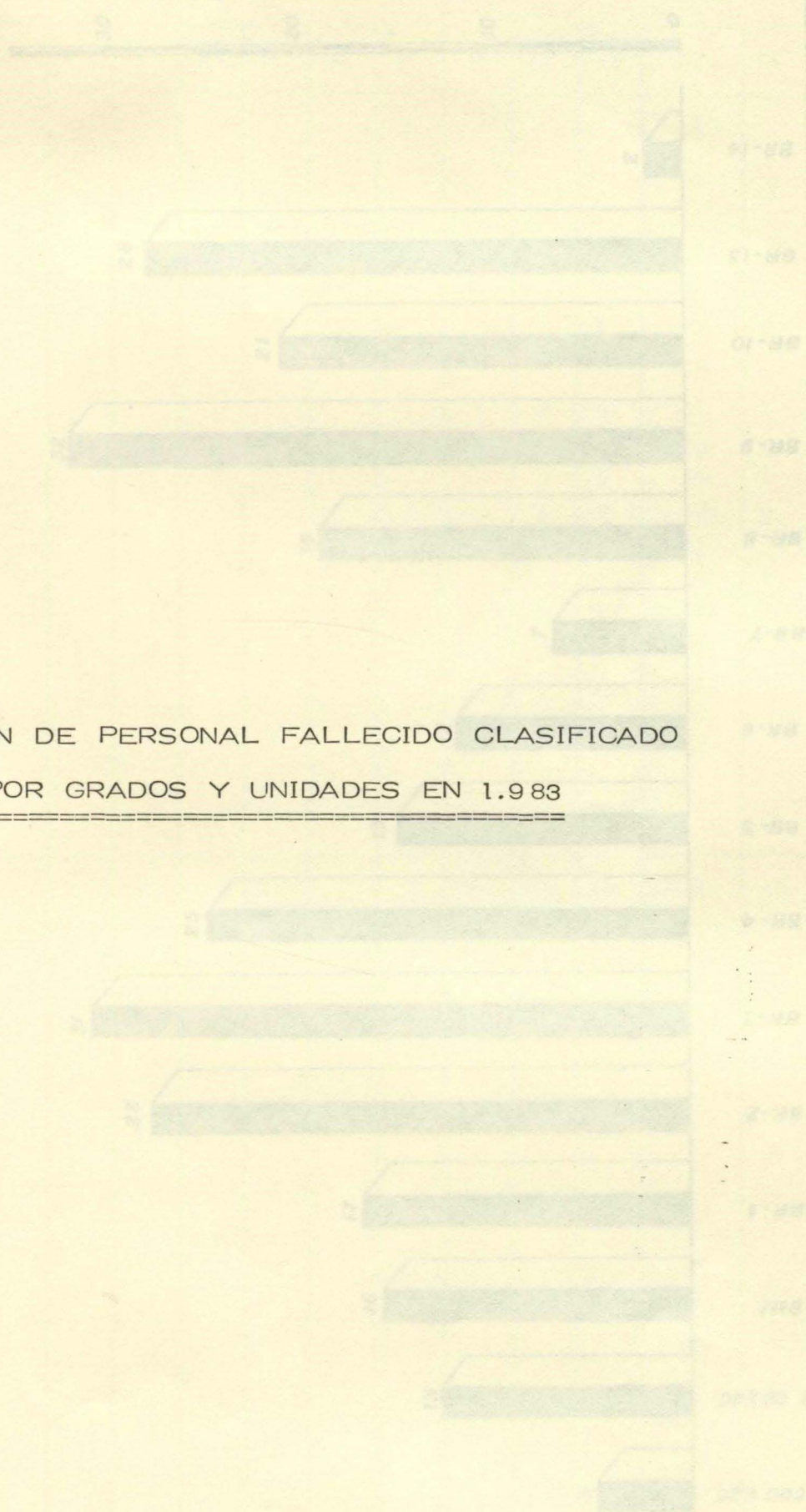
UNIDADES Y CAUSAS EN 1,983

	GE	TC	HY	CT	TE	ST	SH	SP	SV	SS	CP	CS	SL	CV	TOTAL
<u>BR-9</u>															
Combate				1	2					1			6		10
Suicidios													3		3
Transito						1							2		3
Ahogado											1		3		4
Acc Arma de fuego											2	1	5		8
M Natural													1	1	2
Total BR9				1	2	1				1	3	1	20	1	30
<u>BR-10</u>															
Combate										1	1		10		12
Suicidios												2	1		3
Acc. Arma de fuego.												1			1
M Natural													1		1
Instrucción													1		1
Tránsito													1		1
Ahogado													1		1
Otras causas.														1	1
Total BR10										1	1	3	15	1	21
<u>BR-13</u>															
Combate											1		2		3
Suicidio													6		6
Acc Arma de fuego													4		4
Tránsito											1		4		5
Homicidios													2	1	3
M. Natural													2		2
Ahogados													2		2
Otras causas.													2		2
Total BR13											2		24	1	27

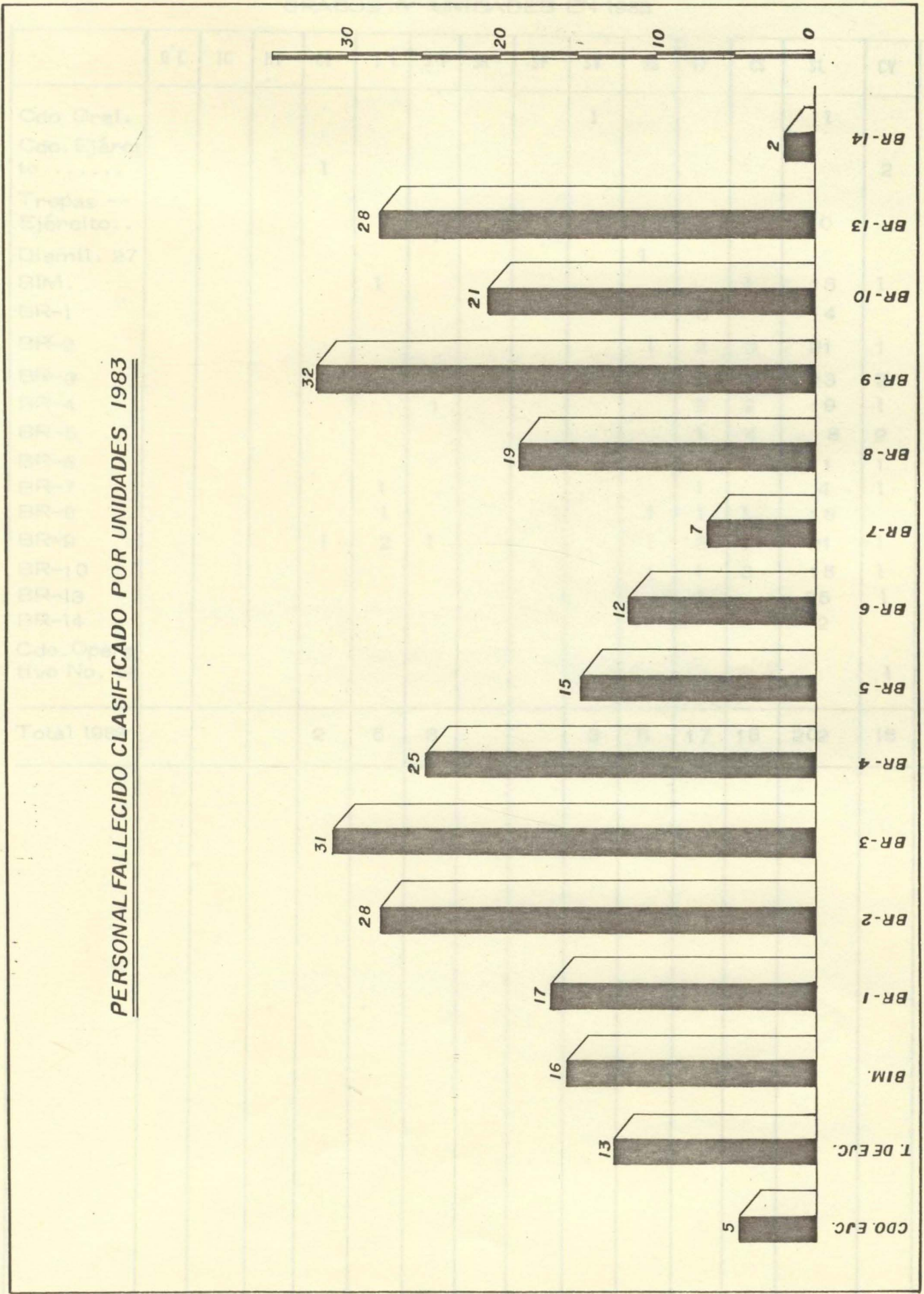
EJERCITO NACIONAL
DEPARTAMENTO E-1
SECCION ESTADISTICA

PERSONAL FALLECIDO CLASIFICADO POR UNIDADES 1983

RESUMEN DE PERSONAL FALLECIDO CLASIFICADO
POR GRADOS Y UNIDADES EN 1.983



PERSONAL FALLECIDO CLASIFICADO POR UNIDADES 1983



EJERCITO NACIONAL
RESUMEN PERSONAL FALLECIDO CLASIFICADO POR
GRADOS Y UNIDADES EN 1983

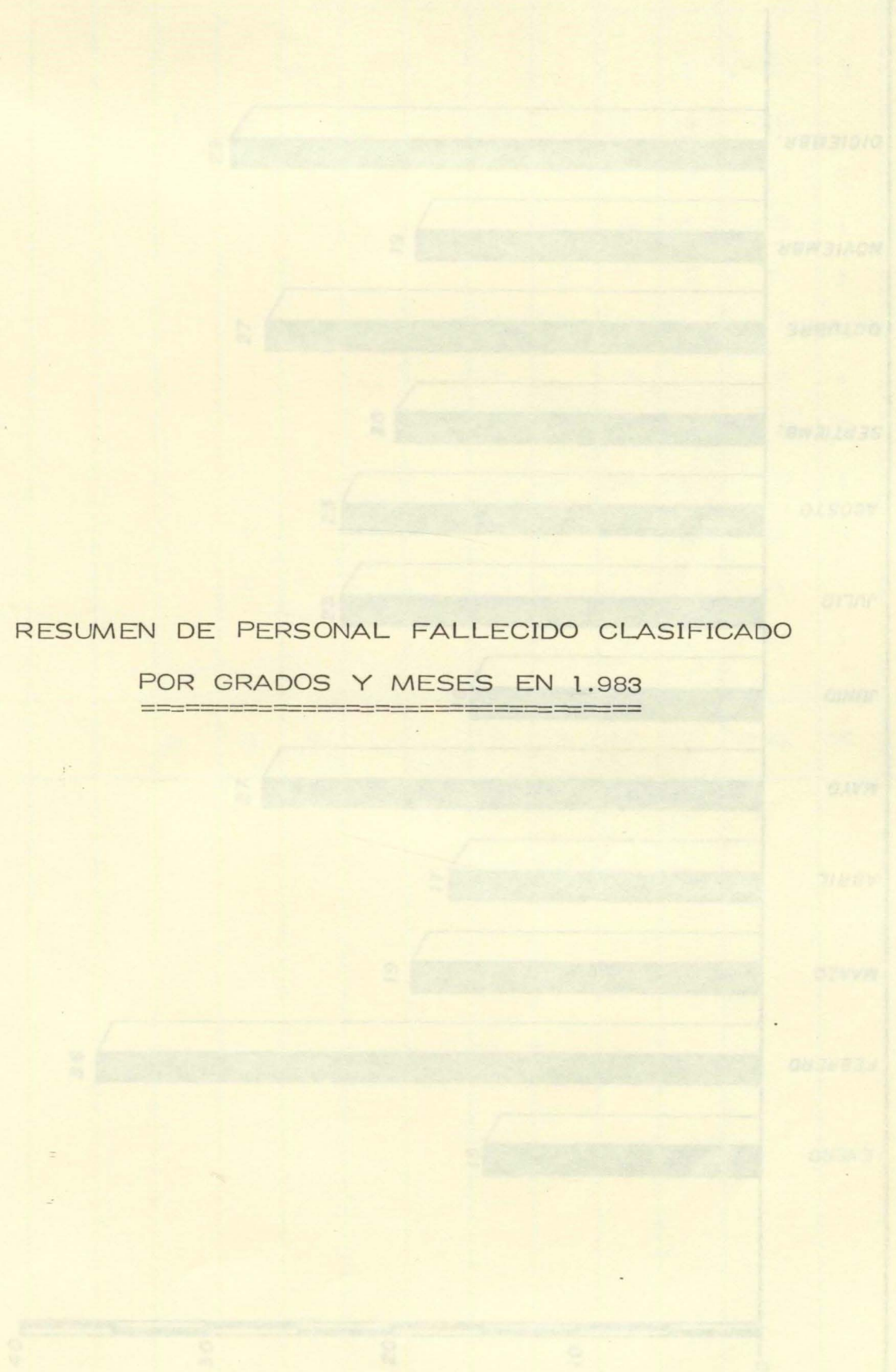
	GE	TC	HY	CT	TE	ST	SM	SP	SV	SS	CP	CS	SL	CV	TOTAL
Cdo. Gral.									1				1		2
Cdo. Ejército				1										2	3
Tropas — Ejército..									1	1			10		12
Dismil. 27 BIM.					1					1		1	13	1	16
BR-1											3		14		17
BR-2										1	2	3	21	1	28
BR-3						1			1		1	3	23	2	31
BR-4						1					2	2	19	1	25
BR-5											1	4	8	2	15
BR-6													11	1	12
BR-7					1						1		4	1	7
BR-8					1					1	1	1	15		19
BR-9				1	2	1					3	1	21	1	31
BR-10										1	1	3	15	1	21
BR-13											2		25	1	28
BR-14													2		2
Cdo. Opera tivo No. 12														1	1
Total 1983				2	5	3			3	6	17	18	202	15	271

EJERCITO NACIONAL


DEPARTAMENTO E-1
SECCION ESTADISTICA

PERSONAL FALLECIDO CLASIFICADO POR MESES 1983

RESUMEN DE PERSONAL FALLECIDO CLASIFICADO
POR GRADOS Y MESES EN 1.983



PERSONAL FALLECIDO CLASIFICADO POR MESES 1983



RESUMEN PERSONAL FALLECIDO CLASIFICADO POR GRADOS Y MESES EN 1 983

DEPARTAMENTO E-I
SECCION ESTADISTICA

	GE	TC	HY	CT	TE	ST	SM	SP	SV	SS	CP	CS	SL	CV	TOTAL
Enero						1						1	12	1	15
Febrero				1	2				1		1	3	28		36
Marzo										1		2	14	2	19
Abril						2					1	2	10	1	17
Mayo					1						3	1	19	1	27
Junio				1							1	1	11	2	16
Julio									1			5	16	1	23
Agosto											3	3	14	3	23
Septiembre											1	2	16	1	20
Octubre					1							2	22	2	27
Noviembre					1				1		1	1	15		19
Diciembre											2	1	25	1	29
Total-1983				2	5	3			3	6	17	18	202	15	271

EJERCITO NACIONAL
 DEPARTAMENTO E-1
SECCION ESTADISTICA

	GE	TC	RY	CF	TE	ST	SA	SP	ST	SA	CP	CS	SL	CT	TOTAL
<u>ENERO-83</u>															
T. Ejército													4		4
BR-2												1	1		2
BR-3													1		1
BR-4													1	1	2
BR-5													1		1
BR-6													1		1
BR-8													2		2
BR-9						1									1
BR-10													1		1
Total ENE						1						1	9	1	15
<u>FEBRERO</u>															
BIM.					1							1	11		13
T. Ejército													1		1
BR-1													1		1
BR-2												1	1		2
BR-3													2		2
BR-4													6		6
BR-5												1			1
BR-6													2		2
BR-9				1	1						1		4		7
Total FEB				1	2				1		1	3	28		36
<u>MARZO</u>															
T. Ejército													2		2
BIM.													1	1	2
BR-3													2	1	3
BR-4													1		1
BR-5												1			1
BR-6													1		1
BR-8													3		3
BR-9									1		1		3		5
BR-10													1		1
Total MAR									1			2	14	2	19

PERSONAL FALLECIDO CLASIFICADO POR GRADOS,
 UNIDADES Y MESES EN 1.983

PERSONAL FALLECIDO CLASIFICADO POR GRADOS, UNIDADES Y MESES EN 1.983

	GE	TC	HY	CT	TE	ST	SM	SP	SV	SS	CP	CS	SL	CV	TOTAL
<u>ENERO-83</u>															
T. Ejército													4		4
BR-2												1	1		2
BR-3													1		1
BR-4													1	1	2
BR-5													1		1
BR-6													1		1
BR-8													2		2
BR-9						1									1
BR-10													1		1
Total ENE						1						1	12	1	15
<u>FEBRERO</u>															
BIM. T Ejército					1							1	11		13
BR-1													1		1
BR-2												1	1		2
BR-3									1				2		3
BR-4													6		6
BR-5												1			1
BR-8													2		2
BR-9				1	1						1		4		7
Total FEB.				1	2				1		1	3	28		36
<u>MARZO</u>															
T. Ejército													2		2
BIM. Ejército													1	1	2
BR-3													2	1	3
BR-4													1		1
BR-5												1			1
BR-6													1		1
BR-8													3		3
BR-9										1		1	3		5
BR-10													1		1
Total MAR										1		2	14	2	19
<u>Total Junio</u>															

PERSONAL FALLECIDO CLASIFICADO POR GRADOS, UNIDADES
 PERSONAL Y MESES EN 1.983

UNIDADES Y MESES EN 1.983

	GE	TC	HY	CT	TE	ST	SM	SP	SV	SS	CP	CS	SL	CV	TOT
<u>ABRIL-83</u>															
Cdo. Ejército.														1	
BIM.													1		
BR-2													1		
BR-3						1							1		
BR-4						1							2		
BR-5											1		2		
BR-6													1		
BR-7													1		
BR-8										1	1	1	1		
Total ABR.						2				1	2	1	10	1	1
<u>MAYO</u>															
T Ejército										1					
BR-2										1			1		
BR-3													2		
BR-4												1	1		
BR-5													2		
BR-6														1	
BR-8					1										
BR-9													2		
BR-10										1	1	1	10		13
BR-13													1		1
Total Mayo					1					3	1	2	19	1	2
<u>JUNIO-83</u>															
Cdo. Ejército.				1											
T. Ejército													1		
Dismil 27										1					
BR-1											1		1		
BR-2													3		
BR-3													2		
BR-5														2	
BR-6													1		
BR-8													1		
BR-13													2		
Total Junio				1						1	1		11	2	16
<u>Total SEP</u>															

PERSONAL FALLECIDO CLASIFICADO POR GRADOS,

UNIDADES Y MESES EN 1 983

	G E	TC	HY	CT	T E	S T	SM	SP	SV	SS	CP	CS	SL	CV	TOTAL
<u>JULIO-83</u>															
Cdo Gene- ral.									1						1
BR-1											1		2		3
BR-2											2		4		6
BR-3													2		2
BR-4											1				1
BR-5													1		1
BR-6													1		1
BR-7													1		1
BR-9													1		1
BR-13											1		4	1	6
Total Julio									1		5		16	1	23
<u>AGOSTO</u>															
Dir. Sanidad														1	1
BR-1											1		6		7
BR-2												1	1	1	3
BR-3											1	1	2		4
BR-5												1	1		2
BR-6													2		2
BR-9													1		1
BR-10														1	1
BR-13											1		1		2
Total AGOS											3	3	14	3	23
<u>SEPT-83</u>															
Cdo. Opera- tivo No. 12														1	1
BR-1													1		1
BR-2													1		1
BR-3												1	1		2
BR-4											1		1		2
BR-6													1		1
BR-8													2		2
BR-9													3		3
BR-10												1			1
BR-13													6		6
Total SEP.											1	2	16	1	20

PERSONAL FALLECIDO CLASIFICADO POR GRADOS

UNIDADES Y MESES EN 1.983

GRADO	GE	TC	HY	CT	TE	ST	SM	SP	SV	SS	CP	CS	SL	CV	TOTAL
<u>OCTUBRE</u>															
Cdo General.....													1		1
T. Ejército													1		1
BR-1													1		1
BR-2													4		4
BR-3												1	2	1	4
BR-4													2		2
BR-6													1		1
BR-7					1								1		2
BR-8													2		2
BR-9													2	1	3
BR-10												1			1
BR-13													3		3
BR-14													2		2
Total OCT.					1							2	22	2	27
<u>NOVIEMBRE</u>															
T. Ejército									1				1		2
BR-1													1		1
BR-2													2		2
BR-3													2		2
BR-4												1			1
BR-6													1		1
BR-7											1				1
BR-8													1		1
BR-9					1								4		5
BR-13													3		3
Total NOV.					1				1		1	1	15		19
<u>DIC -83</u>															
BR-1													1		1
BR-2													2		2
BR-3													4		4
BR-4													5		5
BR-5												1	1		2
BR-6													1		1
BR-7													1	1	2
BR-8													1		1
BR-9											2		1		3
BR-10													3		3
BR-13													5		5
Total DIC.											2	1	25	1	29

PERSONAL FALLECIDO EN EL EJERCITO EN 1.984

(01-ENE-84 - 27-MAY-84)

GRADOS Y CATEGORIAS	En Combate	Ahogados en O.P.	Ahogados	Acc. con A.de F.	Acc.de Tránsito	Tránsito en Moto	Acc. Instrucción	Muerte Natural	Suicidios	Homicidios	Otras Causas	TOTAL
<u>OFICIALES</u>												
CO.									1			1
TE.	1			1						1		3
ST.	2								1			3
Sub-Total Oficiales	3			1					2	1		7
<u>SUBOFICIALES</u>												
SV.								1				1
SS.	3					1						4
CP.	3					1			1	1	1	7
CS.	4		1	2			1	1	2	2	1	14
Sub-Total Suboficiales	10		1	2		2	1	2	3	3	2	26
CADETES									1			1
SOLDADOS	29	1	5	10	3		2	6	11	5	10	82
CIVILES					3			4				7
TOTAL	42	1	6	13	6	2	3	12	17	9	12	123

37412