



Ejercicio operaciones ofensivas

**Hugo Leal Beltran**  
**Iván Matamoros Camacho**  
**R. Vallejo Nestor**  
**Santiago Herrera F.**  
**Ronaldo Silva A.**  
**Carlos Rubiano F.**  
**Piñeros Buitrago Luis**  
**Jose M. Vargas E.**

Trabajo de grado para optar al título profesional:  
**Curso de Estado Mayor (CEM)**

**Escuela Superior de Guerra "General Rafael Reyes Prieto"**  
Bogotá D.C., Colombia

2000

(\*) 7E-DEQUE  
689

cd Tesdeque 93  
1'2 E1-7

# FUERZAS MILITARES DE COLOMBIA ESCUELA SUPERIOR DE GUERRA



## EJERCICIO OPERACIONES OFENSIVAS

PRESENTADO POR:

MY. HUGO LEAL BELTRAN ✓  
MY. IVAN MATAMOROS CAMACHO ✓  
MY. NESTOR ROBINSON VALLEJO ✓  
MY. SANTIAGO HERRERA FAJARDO ✓  
MY. RONALDO SILVA ATUESTA ✓  
MY. CARLOS RUBIANO FONSECA ✓  
MY. LUIS PIÑEROS BUITRAGO ✓  
MY. JOSE MARCELO VARGAS ESCOBAR ✓

54.5/60

(12)

CEM - 2000

90

convivencia mutua ya que no se aceptaría otro Hitler, otro Hussein, u otro Milosevick encarnado en Chávez, hecho que generaría el rechazo total de la comunidad internacional.

## BIBLIOGRAFÍA

“Evolución de la economía venezolana”. Indicadores económicos. Bolsa de valores de Caracas.

“Las políticas públicas en Venezuela, una reflexión frente al proceso constituyente”

CONSTITUCIÓN NACIONAL. República de Venezuela 20 de Diciembre de 1999

El Chavismo, ¿Resurrección o muerte del 18 de octubre?. En Venezuela analítica.

EL ESPECTADOR, Febrero 4 y 26; Marzo 19 y 22.

EL TIEMPO, Febrero 2, 3, 13 y 26; Marzo 12, 15, 19 y 21.

EL TIEMPO, DOMINGO 24 DE ENERO DE 1999, PAGINA 22 A.

EL TIEMPO, FEBRERO 19 DE 1.999

EL TIEMPO, JUEVES 04 DE FEBRERO DE 1999, PAGINA 10 A.

ENTREVISTA A MARÍA CRISTINA MEJIA, ESPECIALISTA EN SEGURIDAD Y DEFENSA NACIONAL

ENTREVISTA A CESAR TORRES DEL RÍO, PH.D. EN HISTORIA DE LAS RELACIONES INTERNACIONALES, PROF. SEGURIDAD COLECTIVA, ESDEGUE

ENTREVISTA A MAURICIO CARRADINI, CANDIDATO A PH.D. EN CIENCIAS POLÍTICAS. ASESOR DEL MINISTERIO DE DEFENSA. 19 DE FEBRERO DE 1999

GODET, MICHEL. ESTUDIO DE PROSPECTIVA



# EJERCICIO DE OPERACIONES OFENSIVAS

## PRIMER REQUERIMIENTO:

Analice y reestructure la misión de la Br-2.

a. Interprete la intención y misión del escalón superior:

La intención del Comandante del TONE es atacar a las fuerzas de Venalia para restablecer la frontera y mantener la soberanía nacional. ✓

b. enunciado:

Sacado de los puntos 2 y 3 de la ORDOP, calco e operaciones, ordenes a unidades y ordenes fragmentarias.

c. Finalidad:

El para que de la operación, PARA MANTENER LA SOBERANÍA NACIONAL. R ✓

d. Tareas Impuestas y Deducidas: ✓

### Tareas Impuestas: ✓

- Atacar el día D 06:00 y capturar el objetivo Alfa.
- Realizar un movimiento hacia el contacto desde el área de reunión Nora hasta el carretable (48-43.4) (47.8-52) que se dirige al Otuy.
- Recibir la responsabilidad de las unidades del EASO.
- Concentrar el poder de combate en el área de combate Vasco.
- Planear la operación de paso de líneas para ceder la responsabilidad a la BR-17, para la persecución.
- Explotar el éxito.
- Evitar el combate en áreas urbanizadas.
- 

### Tareas Deducidas: ✓

- Organizar las unidades para el movimiento hacia el contacto, el ataque y la explotación (organización para el combate progresivamente).
- Capturar objetivos intermedios.
- Coordinación de los fuegos de artillería y aéreos.
- Mantener coordinación con las unidades adyacentes.
- Hacer un detallado análisis de los factores METT elaborar el PICC para clasificar el terreno y determinar el espacio de maniobra, condiciones de maniobrabilidad transitabilidad y atmosféricas.
- Establecer contacto con el EASO para coordinar paso de líneas.
- Ocupar área de reunión.
- Planear medidas de operaciones de engaño.
- Establecer medidas de control táctico.
- Planear empleo de unidades de Acción Sicológica y ASAC.
- Prever la seguridad.
- Establecer enlace de comunicaciones.
- Coordinar entrenamiento y alistamiento del personal.

e. Secuencia de las tareas:

- ❖ Organizar las unidades para el movimiento hacia el contacto, el ataque, la explotación.
- ❖ Realizar un movimiento hacia el contacto desde el área de reunión Nora hasta el carretable (48-43.4) /47.8-52) que se dirige al Otuy.
- ❖ Ocupar área de reunión.
- ❖ Planear medidas de operaciones de engaño.
- ❖ Recibir la responsabilidad de las unidades del EASO.
- ❖ Capturar objetivos intermedios.
- ❖ Atacar el día D 06:00 y capturar el objetivo Alfa.
- ❖ Concentrar el máximo poder de combate en el área de combate Vasco.
- ❖ Explotar el éxito.
- ❖ Planear la operación de paso de líneas para ceder la responsabilidad a la Br-17, para la persecución.

f. Características de la Ejecución:

*Tiempo de la operación:* Desde el día D-4 hasta el día D+.

*Área de influencia:* Desde la LDP/LC hasta capturar y explotar el objetivo Alfa.

*Capacidades y limitaciones:* Capacidades- Se cuenta con suficientes unidades de maniobra y unidades de ingenieros para facilitar la movilidad y con el suficiente apoyo de fuegos de la artillería. Limitaciones- El no empleo directo de los batallones de contraguerrillas por estar bajo control operacional de la División.

g. Consideraciones sobre el área de operaciones:

- Clima 30° en el día y 20° en la noche.
- Precipitaciones, no se pronostican lluvias por ser verano.
- Luminosidad CCNM 05:30 FCNM 05:45 Y CCNV 18:00 FCNV 18:15.
- Vientos 10 nudos.
- Visibilidad de 2 a 8 kilómetros.
- Relieve e hidrografía es un área quebrada, con algunas alturas. Existen cursos de agua de consideración, río negro, en verano es vadeable. El terreno tiene buen drenaje, la tierra seca con rapidez lo cual facilita el movimiento. Entre pico matoso y cerro 400 y cerca del tigre hay pantanos y ciénagas profundas que impiden la transitabilidad.
- Vegetación es predominante e clima cálido, pequeños cultivos en las partes bajas y las sabanas con cultivos de pasto, las márgenes de los ríos son quebradas y boscosas, pero ofrecen condiciones para la progresión de la operación y explotación permitiendo alcanzar objetivos en profundidad lo que demanda la racionalización de los medios.



h. Conclusión: ✓

La propuesta de la misión reestructurada es:

QUE- ATACAR.

QUIEN- LA BR-2.

CUANDO- DÍA D 06:00.

DONDE- OBJETIVO ALFA.

PARA QUE- CAPTURAR OBJETIVO ALFA.

i. Directriz del planteamiento:

Misión Reestructurada: ✓

*La BR-2 ataca a partir del día D 06:00 el objetivo Alfa para capturarlo y evitar el refuerzo de Venalia, facilitando el restablecimiento de las fronteras y la continuación de las operaciones de la BR-17 al este.*

**Intención del Comandante de la Brigada:** ✓

*Mi intención es capturar el objetivo Alfa con un ataque coordinado empleando las unidades altamente móviles y con elevado poder de fuego, antes de que Venalia se refuerce, con el fin de garantizar la continuación de operaciones de persecución.*







## SEGUNDO REQUERIMIENTO:

- a. Cual es la organización de las fuerzas para la marcha de aproximación y qué unidades conforman cada escalón:

Mi recomendación para la organización de las Fuerzas en su marcha de aproximación al área de combate desde el área de reunión Nora a 9 Km al oeste de Abel, hasta el carretable que se dirige al Otuy es la de organizar las fuerzas así: **(VER ANEXO)**

*Fuerza de Cobertura*- Unidades con alta movilidad (Esc Blindado).

*Vanguardia*- Fuerza de Tarea(-) pesada en blindados.

*Cuerpo Principal*- Una Fuerza de Tarea pesada en Infantería Mecanizada, un Batallón de Artillería, Batallón de Ingenieros, Batallón de Infantería, PDM de la BR, Batallón de ASPC, Batallón de PM, Batallón de C/G. ✓

*Flanco Guardia*- Dos unidades fundamentales de Infantería Mecanizada.

*Retaguardia*- Un Batallón de Infantería Mecanizado(-).


- b. Que formación utilizaría y de 5 razones:

Se utilizaría la formación de Brigada en Columna por las siguientes razones: ✓


- 1) En el punto tres de la ORDOP de la Primera División en la descripción de la maniobra de la primera fase contempla que la ejecución de I movimiento al contacto se hará en Columnas Móviles.
- 2) Esta organización da flexibilidad y permite llegar con las unidades organizadas dentro del dispositivo, y en caso de ser atacado permite el cambio de formación en forma rápida y ordenada.
- 3) Con esta formación según lo ordenado por la División se brinda una adecuada seguridad al permitir la reacción hacia los flancos y reforzar la retaguardia.
- 4) Facilita los fuegos de Artillería, por cuanto se encuentra en una posición desde la cual tiene un buen alcance y dominio del terreno y del dispositivo de las tropas.
- 5) El terreno facilita esta formación por su conformación y a la vez desarrollar una mayor velocidad durante el desplazamiento.



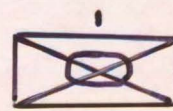
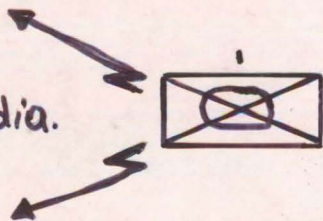
Fuerza Cobertura



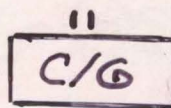
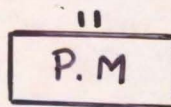
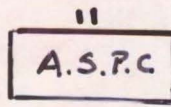
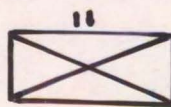

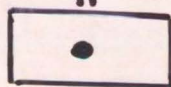
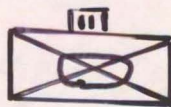

Vanguardia



Flanqueo guardia



Cuerpo Principal



Retaguardia



Falto calco de los A/A

### TERCER REQUERIMIENTO:

- a. Determine cual es la mejor A/A y expone sus razones. Expone los puntos críticos dentro de su zona de responsabilidad y elabore el calco de las A/A y determine cual es la capacidad más probable de adopción del enemigo:

### ANÁLISIS DE LAS AVENIDAS DE APROXIMACIÓN:

Con base en el análisis del terreno y del enemigo se determinó que la mejor avenida de aproximación es la numero dos. (VER ANEXO CALCO)

### RAZONES:

Permite un adecuado acceso a los puntos críticos.

Facilita el apoyo de la maniobra.

Es la avenida que tiene menos terreno restrictivo lo cual permite el movimiento y desplazamiento de las unidades en formaciones tácticas.

A pesar de tener terreno con poca vegetación, las alturas que se van alcanzando nos proporcionan cubierta y protección.

Es la avenida de aproximación más directa al objetivo y al área vital de defensa del enemigo.

Posee los corredores de movilidad adecuados para el movimiento y la maniobra de las unidades.

### PUNTOS CRITICOS:

NUMERO	DESCRIPCIÓN	COORDENADA S	OBSERVACIONES
1	PUENTE	(66100-47800)	SOBRE RIO
2	PUENTE	(66100-44200)	SOBRE RIÓ-CARRETERA
3	PUENTE	(60050-41000)	SOBRE RIÓ- CARRETERA
4	CRUCE CAMINO	(64100-47100)	EL CRUCE
5	CERRO 390	(63500-45500)	CERRO NO RESTRICTIVO
6	CRUCE CAMINO	(63300-44150)	CRUCE CAMINO SOBRE CERRO
7	CERRO 330	(62800-42000)	OBSERVACIÓN CARRETERA
8	CERRO 080	(61050-48700)	CONTROL SOBRE CARRETERA
9	CERRO 500	(60900-44200)	CONTROL CRUCE DE CARRETERA
10	CERRO CRISTAL	(60500-44200)	CONTROL CRUCE CARRETERA
11	PUENTE	(59150-44600)	SOBRE CARRETERA
12	CASERIO CAMINO	(59000-48600)	CONTROL SOBRE CAMINO
13	PUENTE	(59000-43700)	CONTROL CRUCE CAMINOS
14	PUENTE	(58800-42050)	SOBRE CAMINO Y RIÓ



15	PUENTE	(57100-43200)	CONTROL DE CARRETERA Y CERRO LA JULIA
16	PUENTE	(57050-42050)	SOBRE RIÓ Y CARRETERA
17	CERRO 380	(55800-46900)	CONTROL PUENTE Y CARRETERA
18	CERRO BARAYA	(55300-45100)	CONTROL CARRETERA
19	COR PALMAS	(52800-43500)	CONTROL CARRETERA PRINCIPAL
20	CERRO TIGRE	(52500-45900)	CONTROL CARRETERA
21	PUENTE	(57050-45800)	PUENTE CARRETERA
22	PUENTE	(50025-43850)	CONTROL CARRETERA QUEBRADA
23	CERRO BOLIVAR	(47200-46500)	OBSERVACIÓN CARRETERA
24	PUENTE	(49150-42100)	SOBRE CAMINO
25	CERRO	(49000-45100)	OBSERVACIÓN CARRETERA
26	CERRO	(49000-43300)	OBSERVACIÓN CARRETERA QUEBRADA

La capacidad de más probable adopción del enemigo es la de efectuar una defensa de área con un batallón de Infantería Mecanizado sobre la línea de cerros (57500-42000) (58900-48000), con apoyo de la artillería disponible.

- b. Visualice y redacte 3 cursos de acción para la situación, recordando las características de conveniencia, factibilidad, aceptabilidad, diferenciación e integridad:

**CURSO DE ACCIÓN Nº1: ✓**

QUE: ATACAR.

QUIEN: BR-2.

CUANDO: A PARTIR DEL Día D 06:00.

PARA QUE: CAPTURAR OBJETIVO ALFA.

DONDE: LA JULIA (57.3-43.3) LOMAS DE LA PEDREA (57.9-43.9) LA PIEDRA (58-45.8) CERRO 420 (58.3-47).

COMO: CON UNA FUERZA DE TAREA PESADA EN BLINDADOS CONDUCIENDO ATAQUE DE APOYO AL NORTE Y PROTEGIENDO EL FLANCO DEL ATAQUE PRINCIPAL CAPTURANDO OBJETIVO 1 (58300-47000), UN BATALLÓN DE INFANTERÍA CONDUCIENDO ATAQUE DE APOYO AL SUR, PROTEGIENDO EL OTRO FLANCO DEL ATAQUE PRINCIPAL CAPTURA OBJETIVO 2 (57.9-43.9) UNA VEZ ALCANCEN LA LINEAN DE FASE PERRO, UN BATALLÓN DE INFANTERÍA MECANIZADO CONDUCE ATAQUE PRINCIPAL AL CENTRO PARA CAPTURAR OBJETIVO 3 (57.3-43-3). Y UNA FUERZA DE TAREA PESADA EN INFANTERÍA COMO RESERVA SIGUE EL ATAQUE PRINCIPAL.



ENUNCIADO:

ATACAR A PARTIR DEL DÍA D 06:00 CON TRES UNIDADES ADELANTE Y UNA EN LA RESERVA ASÍ: UNA FUERZA DE TAREA CONDUCIENDO ATAQUE DE APOYO AL NORTE PROTEGIENDO EL FLANCO DEL ATAQUE PRINCIPAL A TRAVÉS DE CERRO 500, CERRO TIGRE, CERRO 300 PARA CAPTURAR OBJETIVO 1 (58300-47000), UN BATALLÓN CONDUCIENDO ATAQUE DE APOYO AL SUR PROTEGIENDO FLANCO DEL ATAQUE PRINCIPAL A TRAVÉS DEL CERRO OTUY, CERRO LAS PALMAS, CERRO 380 PARA CAPTURAR OBJETIVO 2 (57.9-43.9) UNA VEZ LOS ATAQUES DE APOYO ALCANCEN LA LÍNEA DE FASE PERRO, UN BATALLÓN DE INFANTERÍA MECANIZADO CONDUCE ATAQUE PRINCIPAL POR EL CENTRO A TRAVÉS DE LOS CERROS 500, CERRO 420, CERRO BARAJA PARA CAPTURAR OBJETIVO 3 (57.3- 43.3). Y UNA FUERZA DE TAREA SIGUE EL ATAQUE PRINCIPAL COMO RESERVA Y APOYA LA CAPTURA DEL OBJETIVO PRINCIPAL.

**CURSO DE ACCIÓN Nº2:**

QUE: ATACAR.

QUIEN: BR-2.

CUANDO: A PARTIR DEL DÍA D 06:00.

PARA QUE: CAPTURAR OBJETIVO ALFA.

DONDE: LA JULIA (57.3-43.3) LOMAS DE LA PEDREA (57.9-43.9) LA PEDREA (58-45.8) CERRO 420 (58.3-47).

COMO: CON UN BATALLÓN DE INFANTERÍA MECANIZADO CONDUCIENDO ATAQUE DE APOYO AL NORTE PROTEGIENDO EL FLANCO DEL ATAQUE PRINCIPAL Y PARA CAPTURAR OBJETIVO 1 (58300-47000), UNA FUERZA DE TAREA PESADA EN INFANTERÍA MECANIZADA CONDUCIENDO ATAQUE PRINCIPAL AL SUR PARA CAPTURAR OBJETIVO 2 Y 3 (57900-43900) (57300-43300), UNA FUERZA DE TAREA PESADA EN CABALLERIA SIGUE AL ATAQUE PRINCIPAL COMO RESERVA Y UN BATALLÓN DE INFANTERÍA DE RESERVA SIGUE EL ATAQUE DE APOYO AL NORTE.

ENUNCIADO:

ATACAR A PARTIR DEL DÍA D 06:00 CON DOS UNIDADES ADELANTE Y DOS EN LA RESERVA ASÍ: UN BATALLÓN CONDUCIENDO ATAQUE DE APOYO AL NORTE PROTEGIENDO EL FLANCO DEL ATAQUE PRINCIPAL A TRAVÉS DEL CERRO 540, CERRO EL TIGRE, CERRO 300, PARA CAPTURAR OBJETIVO 1 (58300-47000), UNA FUERZA DE TAREA CONDUCIENDO ATAQUE PRINCIPAL AL SUR A TRAVÉS DEL CERRO OTUY, CERRO LAS PALMAS, CERRO BARAJA PARA CAPTURAR OBJETIVO 2 Y 3 (57900-43900) (57300-433000), Y UNA FUERZA DE TAREA SIGUE AL ATAQUE PRINCIPAL COMO RESERVA DEL MISMO Y UN BATALLÓN SIGUE EL ATAQUE DE APOYO COMO RESERVA DE ESTE.



### **CURSO DE ACCIÓN N°3:**

QUE : ATACAR.

QUIEN: BR-2.

CUANDO: A PARTIR DEL DÍA D 06:00.

PARA QUE: CAPTURAR OBJETIVO ALFA.

DONDE: LA JULIA (57.3-43.3) LOMAS DE LA PEDREA (57.9-43.9) LA PEDREA (58-45.8) CERRO 420 (58.3-47).

COMO: CON UNA FUERZA DE TAREA PESADA EN BLINDADOS CONDUCIENDO ATAQUE DE APOYO AL NORTE Y PROTEGIENDO EL FLANCO DEL ATAQUE PRINCIPAL PARA CAPTURAR OBJETIVO 1 (583000-47000), UN BATALLÓN DE INFANTERÍA MECANIZADO CONDUCIENDO ATAQUE PRINCIPAL AL SUR PARA CAPTURAR OBJETIVOS 2 Y 3 (57900-43900) (57300-43300). UNA FUERZA DE TAREA SIGUIENDO EL ATAQUE PRINCIPAL COMO RESERVA Y UN BATALLÓN SIGUIENDO AL ATAQUE DE APOYO.

### ENUNCIADO:

ATACAR A PARTIR DEL DÍA D 06:00 CON DOS UNIDADES ADELANTE Y DOS UNIDADES COMO RESERVA ASÍ: UNA FUERZA DE TAREA PESADA EN CABALLERIA AL NORTE CONDUCIENDO EL ATAQUE DE APOYO Y PROTEGIENDO EL FLANCO DEL ATAQUE PRINCIPAL A TRAVÉS DE CERRO 540, CERRO TIGRE, CERRO380 PARA CAPTURAR OBJETIVO 1 (58300-47000). UN BATALLÓN DE INFANTERÍA MECANIZADO CONDUCIENDO ATAQUE PRINCIPAL AL SUR PARA CAPTURAR OBJETIVOS 2 Y 3 (57900-43900) (57300-43300) A TRAVÉS DE CERRO OTUY, CERRO LAS PALMAS, CERRO BARAJA. UNA FUERZA DE TAREA SIGUE EL ATAQUE PRINCIPAL COMO RESERVA Y UN BATALLÓN SIGUE A LA UNIDAD QUE LLEVA EL ATAQUE DE APOYO COMO RESERVA.

- c. Elabore la matriz de sincronización del curso de acción seleccionado por el grupo: **(VER ANEXO MATRIZ)**

TIEMPO		D - 3	D - 2	D-1	D	D +1
<b>ACCIONES DEL ENEMIGO</b>		PENETRACIÓN POR PARTE DE LAS UNIDADES DEL ENEMIGO. CONCENTRACIÓN DE SUS UNIDADES EN EL ÁREA DE COMBATE VASCO	VUELOS ESPORÁDICOS DE RECONOCIMIENTO			
<b>PUNTOS DE DECISIÓN</b>		MOVIMIENTO ÁREA DE REUNIÓN NORA HASTA CARRETEABLE QUE VA AL OTUY	ANÁLISIS Y RECONOCIMIENTO AVENIDAS DE APROXIMACIÓN	ALISTAMIENTO Y MOVIMIENTO DE LAS UNIDADES AL ÁREA DE REUNIÓN	ATACAR Y CAPTURAR OBJETIVO 'ALFA'	OPERACIÓN DE EXPLOTACIÓN
I N T E L I G E N C I A	<b>ENFOQUE</b>	ANÁLISIS, DISPOSITIVO, COMPOSICIÓN, FUERZA DEL ENEMIGO	RSOP UNIDADES DE ARTILLERÍA FUEGOS DE CONTRABATERÍA	ACTIVIDADES DE INTELIGENCIA		EXPLOTAR EL ÉXITO
	<b>A N I</b>					
	<b>A B I</b>					
M A N I O B R A	<b>SEGURIDAD</b>	RECONOCIMIENTO DE LAS A/A Y RUTAS	DETERMINAR LAS ACCIONES DEL ENEMIGO-OBSERVACIÓN	SEGURIDAD DE LOS MOVIMIENTOS	SEGURIDAD DEL MOVIMIENTO POR LAS A/A	GARANTIZA LA SEGURIDAD PARA LAS UNIDADES COMPROMETIDAS EN EXPLORACIÓN.
	<b>COMBATE CERCANO</b>	MOVIMIENTO HASTA LA CARRETERA OTUY	DETERMINAR LAS MEDIDAS DE COORDINACIÓN	SE DEBEN SOBREPASAR LAS UNIDADES TIPO UNIDAD FUNDAMENTAL	CRUCE DE LA LÍNEA DE PARTIDA / LÍNEA DE CONTACTO	HACER LA EXPLOTACIÓN UNA VEZ CAPTURA OBJETIVO ALFA.
	<b>RESERVA</b>	MOVIMIENTO ÁREA REUNIÓN	ENSAYO PLANES		ATAQUE PRINCIPAL	APOYO OPERACIÓN
	<b>OPERACIONES PROFUNDIDAD</b>	MOVIMIENTO ÁREA REUNIÓN	SELECCIONAR POSICIONES DE ARTILLERÍA.			

Faltaron  
Matrices!



A P O Y O	F U E G O	ORGÁNICO	MOVIMIENTO ÁREA DE REUNIÓN	R.S.O.P.	REGLAJE DE TIRO		
		ARTILLERÍA	MOVIMIENTO ÁREA REUNIÓN	R.S.O.P.	REGLAJE DE TIRO	FUEGOS ÁREA DE COMBATE VASCO	APOYO DE FUEGOS OPERACIÓN DE EXPLOTACIÓN
		AERO TÁCTICO		RECONOCIMIENTO AÉREO ACCIONES DE INTELIGENCIA	APOYO DE FUEGOS OBJETIVO ALFA	PRIORIDAD FUEGOS BR-ALFA	APOYO DE FUEGOS A SOLICITUD
I N G E N I E R O S		MOVILIDAD	MOVIMIENTO ÁREA DE REUNIÓN	ANÁLISIS DE LAS A/A	FACILITAR LA MOVILIDAD	MOVILIDAD ESFUERZO PRINCIPAL	OPERACIONES SEGÚN REQUERIMIENTO
		C/MOVILIDAD	MOVIMIENTO ÁREA DE REUNIÓN	ANÁLISIS DE LAS A/A	DESTRUCCIÓN DE OBSTÁCULOS	GARANTIZA EL REPLIEGUE UNIDADES DE SEGURIDAD	OPERACIONES SEGÚN REQUERIMIENTO
		SUPERVIVENCIA	MOVIMIENTO ÁREA DE REUNIÓN	RECONOCIMIENTO DE LAS A/A	GARANTIZA EL MOVIMIENTO DE LAS UNIDADES	GARANTIZA EL MOVIMIENTO DE LAS UNIDADES	GARANTIZA LA SUPERVIVENCIA DE LAS UNIDADES.
		APOYO ARTILLERÍA ANTIAÉREA	MOVIMIENTO ÁREA NORA	SELECCIÓN DE POSICIONES	REGLAJE SELECCIÓN DE FUEGOS	SEGURIDAD PDM. ESPACIO AÉREO.	SEGURIDAD ESPACIO AÉREO
		COMANDO	EMITIR LA ORDOP A NIVEL COMANDO DE BATALLÓN	Emisión de la ORDOP A NIVEL UF.	TERMINACIÓN DEL ALISTAMIENTO	DIRIGE Y SUPERVISA LA SITUACIÓN	ORDENAR LA EXPLOTACIÓN
	C-3	CONTROL	PLANEACIÓN CENTRALIZADA EJECUCIÓN CENTRALIZADA				
		COMUNICACIÓN	UBICACIÓN DE LAS COMUNICACIONES	OIC FRECUENCIAS MEDIOS PRINCIPALES Y ALTERNOS	ORGANIZACIÓN, PRUEBAS MEDIOS	MANTIENE CONTROL DE LAS COMUNICACIONES	GARANTIZA LAS COMUNICACIONES
		ASPC	MOVIMIENTO AL ÁREA DE REUNIÓN	INSTALACIÓN DEL PDM. SELECCIONES RUTAS DE ABASTECIMIENTOS	ESTABLECER LOS PUNTOS DE DISTRIBUCIÓN	APOYO INMEDIATO A LAS UNIDADES	APOYO DE UNIDADES

#### CUARTO REQUERIMIENTO:

- a. Haga la comparación de los cursos de acción y presente la recomendación teniendo como base los principios de la guerra.

#### MATRIZ DE DECISIÓN.

CRITERIO	VALOR ASIGNADO	1	2	3
SORPRESA	3	2/6	3/9	3/9
OBJETIVO	4	4/16	4/16	4/16
SENCILLEZ	1	3/3	3/3	3/3
ECONOMIA DE FUERZAS	2	3/6	3/6	3/6
MASA	3	2/6	3/9	2/6
OFENSIVA	3	3/9	3/6	3/6
SEGURIDAD	3	2/6	3/9	3/9
UNIDAD DE MANDO	2	3/6	3/6	3/6
MANIOBRA	5	2/10	3/15	3/15
APOYO POBLACION	1	3/3	4/4	4/4
<b>PESO TOTAL</b>		<b>71</b>	<b>83</b>	<b>80</b>

El curso de acción más recomendable bajo la luz de los principios de la guerra es el curso de acción nº 2, el cual recomienda dos unidades en primera línea dentro de estas una fuerza de tarea pesada en infantería mecanizada con el peso del ataque principal y dos unidades en como reserva, y dentro de estas la fuerza de tarea pesada en caballería siguiendo el ataque principal.



## QUINTO REQUERIMIENTO:

- a. Dentro de la operación que clase de maniobra se debe emplear de 5 razones:

Operación: ATAQUE COORDINADO.

Maniobra: PENETRACIÓN.

- El dispositivo del enemigo esta sobre extendido.
- Se facilita cumplir con el propósito de abrir una o más brechas en el dispositivo enemigo.
- Existen adecuadas avenidas de aproximación que facilitan la maniobra y el empleo de las unidades de apoyo.
- Al concentrar el poder de combate en una área se puede crear flancos asaltables del enemigo dentro de su dispositivo.
- Se tiene la capacidad de concentrar poder de combate en el punto e la penetración.

- b. Determine las unidades para el escalón de asalto y de reserva:

De acuerdo con nuestro curso de acción en el escalón de asalto un Batallón de Infantería Mecanizado nº6 (ataque de apoyo) y una Fuerza de Tarea pesada en Infantería nº5 (ataque principal). En la reserva sigue al ataque principal una Fuerza de Tarea pesada en caballería nº2 y un Batallón de Infantería nº4 como reserva del ataque de apoyo.

- c. En la recomendación establezca la dirección de ataque y de 5 razones:

El ataque se conducirá en el sector sur a partir de la LDP/LC a través de la Florida (49900-44000), estribaciones de las Palmas (53200-43900), las Dantas (54000-43200) puente Julia (57150-43200).

- El terreno presenta la mejor avenida de aproximación y excelentes corredores de movilidad.
- Se favorece la movilidad, observación y campos de tiro para la maniobra.
- Permite el empleo adecuado de la reserva.
- Se facilita el Comando y Control, regula el avance de las unidades al igual que el empleo de las unidades de apoyo para el combate.
- Nos ayuda a explotar las desventajas y debilidades del enemigo.

d. Elabore la orden de operaciones y el anexo b calco de operaciones:

COPIA N° \_\_\_\_\_ DE \_\_\_\_\_ COPIAS.  
SEGUNDA BRIGADA.  
LA PEDRERA.  
D-4 06:00.  
TORMENTA.

ORDEN DE OPERACIONES N°8.  
REFERENCIA: Mapa especial Guayabal.  
Escala 1:25.000.

### ORGANIZACIÓN PARA EL COMBATE:

FUERZA TAREA N° 5 BATINF MEC N°6 BATINF N°4 FUERZA DE TAREA N°2

Esc A Grumec n°2

Comp A Batinf Mec n°5

### CONTROL BR-2

BATART N°2 105mm.

BATING N°2.

BAPOM N°2.

BASER N°2.

BCG N°2.

### 1. SITUACION.

#### a. Enemigo.

Anexo de inteligencia.

#### b. Propias Tropas.

La Cuarta Brigada, conduce ataque al norte de la primera División.

La BR-11 se constituye en reserva de la cuarta Brigada en el área de reunión Gola (40.8-44).

#### c. Agregaciones y Segregaciones.

Batería A del Batallón de Artillería de Defensa Aérea n° 1.

### 2. MISIÓN.

La segunda Brigada ataca a partir del día D-06:00 sobre el objetivo Alfa (58600-47850) hasta (57400-42200) para capturarlo y evitar el refuerzo de Venalia, facilitando el restablecimiento de la frontera y la continuación de las operaciones de la BR-17 al este.



### 3. EJECUCIÓN.

#### Intención:

Mi intención como Comandante de la BR-2 es la de capturar objetivo alfa antes que Venalia se refuerce, restableciendo la frontera con el fin de facilitar la continuación de las operaciones de la BR-17 al este.

#### a. **Concepto de la Operación.** (anexo B calco de la operación)

##### 1. Maniobra.

La BR-2 ataca desde la LDP/LC hasta la línea de fase gato, sobre las posiciones enemigas para capturar los objetivos 1 (58400-47000), 2 (53000-45500), 3 (57800-44600) hasta (57400-42200) con el Batallón de Infantería Mecanizado nº 5 y la Fuerza de Tarea nº 6 al frente como primer escalón de ataque. Y el Batallón de Infantería nº 4 y la Fuerza de Tarea nº 2 en el segundo escalón de ataque como reserva. Esta operación requiere del apoyo de fuegos de preparación en forma concentrada antes y durante los primeros momentos del ataque.

El Batallón de Infantería Mecanizado nº6 al norte conduce ataque de apoyo a través de la LDP/LC, estribaciones del cerro Bolívar (50000-45600), puente sobre quebrada Santander (51200-45700), estribaciones sur del cerro el tigre (53000-45800), cruce de carreteras (54300-46000) caserío la pedrera(57500-45800) para capturar los objetivos 1.

La Fuerza de Tarea nº 5 al sur conduce ataque principal a través de la Florida (49900- 44000) y puente Julia (57150-43200) para capturar el objetivo 2 y 3 desde (57800-44600) hasta (53200-43900), una vez las unidades se encuentren sobre la línea fase perro, se desencadenara todo el poder de fuego disponible sobre el área de combate Vasco de tal manera que facilite el avance del ataque hasta lograr capturar los objetivos. La Fuerza de Tarea nº 2 sigue al ataque principal como reserva, el Batallón de Infantería nº 4 sigue al ataque de apoyo como reserva. Una vez capturado el objetivo Alfa y ante la posibilidad de un contraataque del enemigo la Fuerza de Tarea nº2 responderia con todo el poder de fuego para permitir que el ataque principal cumpla su objetivo y el Batallón de Infantería nº4 pasaría como reserva del ataque principal, si el enemigo no contraataca se debe ampliar la brecha al máximo para permitir que las reservas de la Brigada continúe con las operaciones al este. Una vez tomadas las posiciones las unidades deben de reorganizarse en forma inmediata.

##### 2. Fuegos.

###### BATART-2:

El batallón se ubica detrás de la línea de partida y asume la responsabilidad del apoyo de fuegos a los elementos de reconocimiento. Una vez se inicie el ataque destinara una batería para que brinde apoyo específico a esta unidad, con el objetivo de desgastar y debilitar el dispositivo defensivo del enemigo.

Inicialmente la prioridad de fuegos lo tiene las unidades de reconocimiento una vez se inicie el ataque la prioridad la tendrá el ataque principal.

### **BATERIA A BATART ADA 1:**

Ocupa posiciones en el PDM de la BR-2.

Su tarea principal es la protección del elemento principal de Comando y Control propio.

### **3. Ingenieros:**

#### **BATING-2:**

Sigue el ataque principal y e apoyo, deberá concentrar sus esfuerzos en la destrucción de obstáculos antitanque y antipersonal que haya instalado el enemigo en el área de combate y sobre los objetivos 1, 2 y 3 se cumplirán como apoyo general, la otra prioridad son las tareas de movilidad para permitir que las unidades avancen sobre los objetivos en forma rápida.

#### **4. ESCAT-1:**

Proporciona apoyo de fuego a pedido ante la unidad superior.

#### **b. Misiones unidades de Maniobra.**

#### **FUERZA DE TAREA N° 5:**

Conduce ataque principal sobre objetivos 2 y 3.

Apoya con el fuego de sus armas orgánicas para la destrucción de las posiciones enemigas.

Una vez alcanzada la línea de fase perro, coordina con la fuerza de tarea n°2 para que los asaltos sobre las posiciones sean simultaneas.

Logrado el objetivo lo consolida y reorganiza sus fuerzas y prepara para que se efectúe un paso de líneas con las unidades que realizan la explotación.

#### **FUERZA DE TAREA N° 2:**

Sigue al ataque principal y se constituye como reserva inmediata.

Se prepara para apoyar a la unidad que lleva el esfuerzo principal en caso de ser necesario o que el enemigo inicie un contraataque.

Una vez consolidado el objetivo inicia la explotación realizando paso de líneas sobre la FT. N°5.

#### **BATINF MEC N° 6:**

Conduce el ataque de apoyo para capturar los objetivos 1.

Coordina con la unidad adyacente para que el asalto sea simultaneo

En caso de ser necesario apoya con fuego de sus armas orgánicas al ataque principal.

Logrado el objetivo inicia la explotación y coordina el paso de líneas con el BATINF n° 4.

#### **BATINF N° 4:**

Sigue al ataque de apoyo y se constituye en su reserva inmediata.

Apoya con fuego de sus armas orgánicas para la destrucción de las posiciones enemigas.

En caso de requerirse se prepara para ser la reserva del ataque principal.



Una vez consolidado el objetivo se prepara para explotar el éxito y coordina con la FT.nº2 para tomar objetivos en profundidad.

**BCG Nº 2:**

Inicia operación de incursión desde LDP/LC hasta área de retaguardia enemiga detrás de la línea de fase gato y ataca elementos de Comando y Control del enemigo.

**c. Tareas a unidades de Apoyo de Combate:**

**OPERACIONES SICOLÓGICAS:**

Las unidades de acción psicológica y ASAC, se emplearan una vez hayan sido consolidados los objetivos y enfocaran su trabajo a prevenir y neutralizar la influencia que haya podido desarrollar el enemigo sobre la población.

**POLICÍA MILITAR:**

La prioridad del esfuerzo es el control del trafico sobre las rutas que van hacia los objetivos una vez estos hayan sido consolidados.

Desarrolla operaciones de control urbano sobre las poblaciones del área consolidada.

Mantiene la disciplina del P.D.M y la seguridad de los prisioneros.

**d. Instrucciones de Coordinación:**

La orden de operaciones será efectiva desde el momento de su recepción.

Organización para el combate es efectiva desde el recibo de la ORDOP.

Se deben utilizar al máximo los medios alámbricos para establecer las comunicaciones y evitar la interceptación por parte del enemigo.

**4. A.S.P.C:**

Anexo de A.S.P.C.

**5. MANDO Y COMUNICACIONES:**

a. Comunicaciones:

IOC vigente.

A partir del D 06:00 se restringe el uso de radios.

b. Mando

PDM de la División estará en cercanías de la Lindosa.

PDM de la Brigada estará e un comienzo en Otuy.

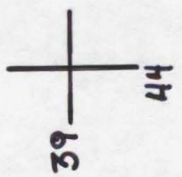

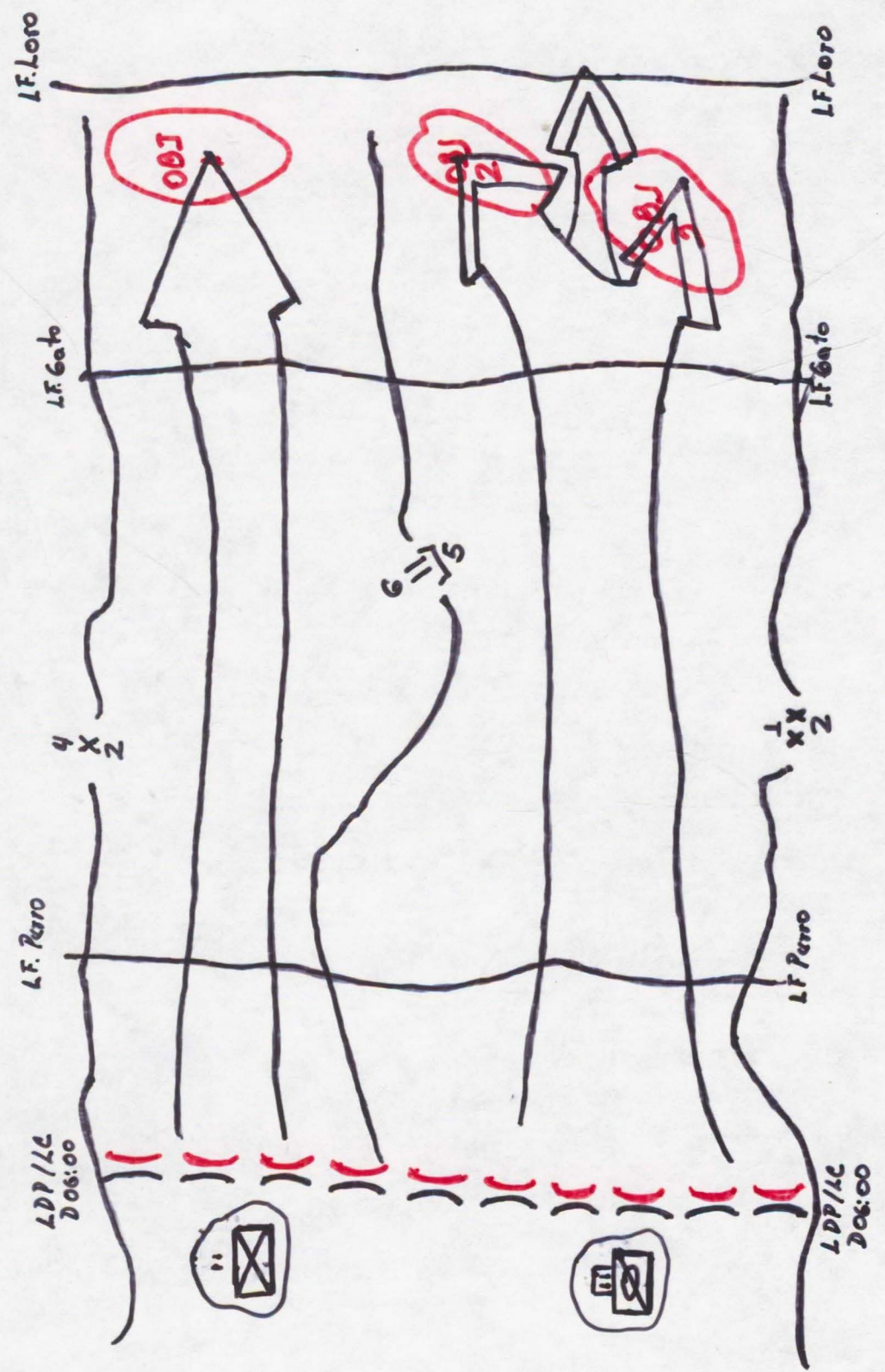
Las unidades deben informar constantemente donde se encuentra el PDM.

Comandante BR-2

AUTENTICA: \_\_\_\_\_

B-3 BR-2

1. LAT. AL. (W) 1-23-000



SECRETO



## SEXTO REQUERIMIENTO:

Como Comandante de la Brigada que acciones tomaría al establecer el contacto. ✓

- Ordenar fuego de contra-batería contra los cerros 420 y el Búho.
- Las unidades deben aprovechar al máximo el terreno buscando protección y encubrimiento, para realizar en forma más segura el avance y salir del área batida por fuego del enemigo.
- Aumentar la velocidad de las unidades para que el ataque resulte imparable.
- Ordenar que en el avance las unidades aumenten las distancias entre sí.
- El empleo de las diferentes maniobras y técnicas.
- Solicita el apoyo de fuego aerotactico.
- Ordena que las unidades abran fuego con las armas orgánicas contra las posiciones del enemigo.
- Realiza cortinas de humo.

## SÉPTIMO REQUERIMIENTO:

Teniendo en cuenta las informaciones del enemigo que tipo de ataque realizaría y que métodos utilizaría. ✓

El tipo de ataque a emplear es el Ataque Coordinado por las siguientes razones:

- Se realizó un planeamiento detallado, empleando la sorpresa.
- El ataque coordinado que se está conduciendo hace parte del escalón superior.
- El enemigo se encuentra bien organizado y no puede ser sobrepasado.
- Por la cantidad de tiempo que se dispuso para recolectar la información para la operación.
- Por que el ataque coordinado cumple los propósitos impuestos por el Comando superior el cual es destruir el enemigo y capturar terreno crítico.

El método o técnica a emplear es la Ampliación de la Brecha:

- Se emplea en la conducción de la penetración.
- Su propósito es ampliar la penetración inicial de las posiciones enemigas, avanzando en profundidad para lograr la destrucción de las fuerzas.
- La unidad Táctica ejecuta esta técnica o método como parte del ataque a nivel Brigada.
- La intención que se busca es hacer una explotación rápida del éxito inicial y continuar el ataque por la línea de menor resistencia.
- Normalmente se emplea como continuación de un movimiento al contacto y se ejecuta en el marco de un ataque coordinado.
- Se deben de organizar las unidades en cuatro elementos rompimiento, asalto, apoyo y reserva.



## **OCTAVO REQUERIMIENTO:**

Que método emplearía para ejecutar la Explotación.

Como mi propósito es impedir la reorganización de la defensa, evitar la conducción de un repliegue ordenado y capturar objetivos en profundidad para destruir los elementos de Comando y Control, aplicaría el método de **MOVIMIENTO EN COLUMNAS MULTIPLES**.

- Por que la explotación se ejecuta de manera descentralizada y empleando el mínimo de medidas de control, sin permitir que se alejen demasiado y se pierda la capacidad de apoyo.
- La velocidad es decisiva para lograr una buena explotación y esta formación permite desarrollar esta característica, por que la presión sobre el enemigo se debe mantener día y noche sin importar las condiciones climatológicas.
- Por tener unidades mecanizadas que son las que dan mayores ventajas de las unidades en la explotación por que permiten capturar objetivos en profundidad, cortar las líneas de comunicación, cortar las rutas de repliegue, aislar y destruir las fuerzas enemigas.

## NOVENO REQUERIMIENTO:

Que organización para el combate le daría y que misiones a las unidades que realizan la explotación.

### ORGANIZACIÓN PARA EL COMBATE BR-11

BATINF N°31   BATINF N°32   FT. N°33   FT. N°11   BCG N°11   BASER N°11

Esc A Grumec   Cp A Batinf.

- Fuerzas de Tarea deben captura objetivos en profundidad, cortar las líneas de abastecimientos, cortar las líneas de repliegue, aferrar al enemigo al terreno hasta que se reciban refuerzos.
- Fuerza de Tarea deben desarrollar el máximo de velocidad para evitar la huida del enemigo, y atacar las posiciones de artillería para lograr la disminución del fuego.
- Destruir los centros de Comando y control del enemigo.
- Los Batallones deben ir consolidando el terreno ganado y destruyendo los reductos de enemigo.
- Deben registrar en amplio frente el área de combate para recuperar los elementos abandonados por el enemigo.
- Capturar y asegurar el enemigo que se encuentre aislado o se rinda.
- No permitir que las líneas de comunicación de las propias tropas se alarguen, garantizar el apoyo a las unidades del escalón adelantado.
- Deben ampliar la zona de explotación y brindar la seguridad a las vías de abastecimientos.



## **DECIMO REQUERIMIENTO:**

Es el mismo noveno con dos Fuerzas de Tarea en el escalón adelantado, las cuales permiten imprimir velocidad a la explotación la que es su principal característica y nos va a permitir cortar la retirada del enemigo en forma ordenada y así mismo tomar objetivos en profundidad y destruir sus elementos de Comando y Control y no permitir el refuerzo.

Las unidades de reserva o segundo escalón en la explotación son las encargadas de destruir los reductos de enemigo, asegurar las vías de abastecimientos y comunicaciones para que estas no se alarguen, ampliar la zona de explotación y recoger el material abandonado por el enemigo y preparar el terreno y paso de líneas para las unidades que inicien la Persecución.

## **DECIMO PRIMER REQUERIMIENTO:**

Que misiones le asigna a las unidades que van a perseguir.

- Destruir el grueso de la fuerza enemiga.
- La organización para ejecutar la persecución debe estar compuesta por dos fuerzas una de presión directa y otra de envolvimiento.
- No pueden romper el contacto el enemigo, para evitar que se reorganice y monte una defensa o un repliegue ordenado.
- La fuerza que realiza el envolvimiento debe romper las rutas para que la fuerza de presión directa destruya el máximo de enemigo.
- Evitar el reabastecimiento del enemigo.
- Las unidades de artillería deben ubicarse en una posición que les permita brindar apoyo a las dos fuerzas que realizan la persecución.

BIBLIOTECA CENTRAL DE LAS FF.MM.

"TOMAS RUEDA VARGAS"



201005986