



Gasto militar en seguridad y defensa

**Ricardo Sarmiento Barrera**  
**Juan Fernando Londoño Gutierrez**  
**Ramiro Jose Urueña Torres**  
**Luis Giovanni Gallo Acevedo**

Trabajo de grado para optar al título profesional:  
**Curso de Estado Mayor (CEM)**

**Escuela Superior de Guerra "General Rafael Reyes Prieto"**  
Bogotá D.C., Colombia

2011

5177

FUERZAS MILITARES DE COLOMBIA  
ESCUELA SUPERIOR DE GUERRA



PAPER

Gasto Militar en Seguridad y Defensa

MY. RICARDO SARMIENTO BARRERA CC. 79.530.942  
MY. JUAN FERNANDO LONDOÑO GUTIERREZ CC. 98.549.702  
MY. RAMIRO JOSE URUEÑA TORRES CC. 72.206.013  
MY. LUIS GIOVANNY GALLO ACEVEDO CC. 79.756.068

Curso CEM- 2011

Bogotá DC.

08 Agosto de 2011

Queremos dedicar este trabajo a Dios por permitirme la vida y la oportunidad de terminar este trabajo de investigación, a mis compañeros por su esfuerzo y dedicación, y al Tutor por su guía invaluable y apoyo incondicional al desarrollo de documento, sin lo cual no hubiese sido posible llevarlo a feliz término.

## INDICE

	Pág.
INTRODUCCIÓN	5
1. GASTO MILITAR	6
1.1 DEFINICIÓN	6
2. SITUACIÓN DEL GASTO MILITAR EN SURAMERICA EN LOS ÚLTIMOS 10 AÑOS	7
2.1 COMPRAS MILITARES EN LOS ÚLTIMOS 10 AÑOS POR BRASIL, COLOMBIA, CHILE Y VENEZUELA	7
2.1.1 Brasil	7
2.1.2 Colombia	8
2.1.3 Chile	10
2.1.4 Venezuela	12
2.1.5 Comparación Por Tipos De Armas Adquiridas Entre Brasil, Colombia, Chile y Venezuela.	13
2.1.6 Principales Proveedores de Brasil, Colombia, Chile y Venezuela.	13
2.2 DIRECCIONAMIENTO E INTENCIÓN DE COMPRA DE LAS ARMAS.	14
3. SITUACIÓN DEL GASTO GLOBAL EN SEGURIDAD Y DEFENSA.	17
3.1 COMPARACIÓN PRESUPUESTAL ENTRE BRASIL, COLOMBIA, CHILE Y VENEZUELA	17
3.1.1 Brasil	17

3.1.2 Colombia	18
3.1.3 Chile	19
3.1.4 Venezuela	20
3.2 GASTO INTERNO EN SEGURIDAD Y DEFENSA BRASIL, COLOMBIA, CHILE Y VENEZUELA	21
3.2.1 Brasil	21
3.2.2 Colombia	22
3.2.3 Chile	23
3.2.4 Venezuela	23
4. CONCLUSIONES	25
5. RECOMENDACIONES	26
BIBLIOGRAFÍA	28

## RESUMEN

Con el presente trabajo se pretende analizar la situación actual del Gasto Militar en Suramérica en forma global como referencia, y específicamente en los Países de Brasil, Colombia, Chile y La República Bolivariana de Venezuela, tanto desde el contexto de los gastos en seguridad y defensa nacionales como a nivel interno, se busca con el presente documento crear conciencia sobre las verdaderas capacidades de Colombia en los temas relacionados, y dejar para el debate público el análisis sobre las acciones estratégicas que deberían tomarse antes las comparaciones y gastos en materia de seguridad y defensa que en la actualidad tiene nuestro País.

### Gasto Militar En Seguridad Y Defensa

## INTRODUCCIÓN

El presente estudio busca presentar la actual situación del Gasto Militar en los siguientes Países: Brasil, Colombia, Chile y Venezuela, resaltando las condiciones particulares de Colombia en material de Gastos en Seguridad y Defensa Nacional.

El tema es de suma importancia dado que refleja la actual situación de adquisición de armas a nivel regional, los roles, direccionamientos e intenciones de cada uno en los países relacionados.

El segundo Capítulo nos indica las copras de las armas efectuadas durante los últimos 10 años, donde podemos ver claramente cual ha sido la evolución histórica en este concepto, el tipo de armas adquiridas, los principales proveedores y una análisis de los direccionamientos de los Países motivo del estudio.

El tercer Capítulo refleja el comportamiento del gasto global en seguridad y defensa, con relación a presupuestos a partir del año 2006 hasta el 2010, y el gasto interno de cada País en el año 2010.

El contenido del presente documento es de vital importancia para los intereses estratégicos del País, en razón a que contiene información que muestra un panorama general de la situación militar en término de compras de armamento a nivel Suramericano, refleja el análisis de las proyecciones e intenciones armamentistas de cada País, y nos deja una ventana abierta al debate nacional, para determinar cual son las verdaderas capacidades de Colombia para contrarrestar a nuestros enemigos hipotéticos, además de poder contradecir que somos un País potencialmente armamentista.

## 1. GASTO MILITAR

### 1.1 DEFINICIÓN

Se considera el Gasto Militar, como un indicador de los recursos económicos utilizados por las estructuras militares. Se encuentra determinado por los diferentes flujos de entrada o salida, y depende de las diferentes políticas de cada estado, basadas en la situación interna, económica, social, que inciden directamente en el interés militar, éste es cambiante a través del tiempo y nos puede mostrar diferentes actividades que determinan la capacidad militar o indicarnos algún tipo de intención militar.

Como referencia general tenemos que el Gasto Militar Mundial alcanzo \$1.6 billones 1 en el año 2010, correspondiente a un aumento del 1,3%, como dato importante se resalta por motivos del presente estudio, que el incremento mayor se presentó en Suramérica, donde el incremento representó un 5,8%, lo cual se atribuye a un crecimiento económico en la región, cambios en las políticas de algunos países, situaciones de orden interno de algunas naciones e intereses geopolíticos.

De acuerdo a lo publicado por el SIPRI <sup>1</sup>, se destaca que Suramérica ha gastado en los últimos años aproximadamente 34.000 millones de dólares en armamento. Esta actividad actualmente viene siendo liderada en la región por Brasil, Chile, Colombia y Venezuela, asimismo se tiene previsto una inversión cercana 235.000 millones de dólares a gastos de defensa, en los próximos 5 años.

---

<sup>1</sup>Stockholm International Peace Research Institute, Instituto Internacional de Estocolmo de Investigación para la Paz.

## 2. SITUACIÓN DEL GASTO MILITAR EN SURAMERICA EN LOS ÚLTIMOS 10 AÑOS

### 2.1 COMPRAS MILITARES EN LOS ÚLTIMOS 10 AÑOS POR BRASIL, COLOMBIA, CHILE Y VENEZUELA

#### 2.1.1 Brasil.

AERONAVES				
PAÍS PROVEEDOR	AÑO DE ENTREGA	DESCRIPCIÓN DEL ARMAMENTO	CANTIDAD	RECIBIDOS
FRANCIA	1998 - 2000	AS-532SC Cougar ASW helicopter	9	9
FRANCIA	1999 - 2000	F-406 Caravan-2	5	5
FRANCIA	2001	AS-532U2 Cougar Helicopter	8	8
FRANCIA	2006 2008	Mirage-2000 FGA aircraft	12	12
FRANCIA	2002 - 2004	AS-532U2 Cougar Helicopter	8	8
FRANCIA	2010 - 2016	EC-225/EC-725 Helicopter	50	3
JORDAN	2008 - 2009	F-5E Tiger-2 FGA aircraft	11	11
RUSIA	2010 - 2011	Mi-24VM/Hind-E Combat helicopter	12	6
SURAFRICA	2006	MB-326GB Trainer/combat ac	12	12
ESPAÑA	2006 - 2009	C-295 Transport aircraft	12	12
ESTADOS UNIDOS	2001	Metro-3/C-26 Transport aircraft	2	2
ESTADOS UNIDOS	2001 - 2002	C-130H Hercules Transport aircraft	10	10
ESTADOS UNIDOS	2010 - 2012	P-3A Orion ASW aircraft	9	1
ESTADOS UNIDOS	2005 - 2008	Cessna-208 Caravan Light transport ac	15	15
ESTADOS UNIDOS	2006 - 2008	S-70/UH-60L Blackhawk Helicopter	6	6
ESTADOS UNIDOS	2012	S-70B/SH-60B Seahawk ASW helicopter	4	0
ESTADOS UNIDOS	2011	S-70/UH-60L Blackhawk Helicopter	4	0
ESTADOS UNIDOS	2010	S-70/UH-60L Blackhawk Helicopter	6	6
ESTADOS UNIDOS	2010	C-1 Trader Light transport ac	6	6
ISRAEL	2010	Hermes-450 UAV	5	5
<b>TOTAL</b>				<b>137</b>

ARTILLERÍA				
PAÍS PROVEEDOR	AÑO DE ENTREGA	DESCRIPCIÓN DEL ARMAMENTO	CANTIDAD	RECIBIDOS
BELGICA	1999 - 2001	M-109A1 155mm Self-propelled gun	37	37
CANADA	2000	Model-56 105mm Towed gun	8	8
CANADA	2007	Model-56 105mm Towed gun	6	6
UK	2002	L-118 105mm Towed gun	12	12
<b>TOTAL</b>				<b>63</b>



VEHICULOS BLINDADOS				
PAÍS PROVEEDOR	AÑO DE ENTREGA	DESCRIPCIÓN DEL ARMAMENTO	CANTIDAD	RECIBIDOS
AUSTRIA	2001	4K-4FA-SB20 Greif ARV	1	1
AUSTRIA	2001	SK-105A1 Kurassier Light tank	17	17
BELGICA	2001	BPz-2 ARV	2	2
ALEMANIA	2007	BPz-2 ARV	7	7
ALEMANIA	2009	BrPz-1 Biber ABL	4	4
ALEMANIA	2009 - 2012	Leopard-1A5 Tank	220	104
ALEMANIA	2009	PiPz-2 Dachs AEV	4	4
SUECIA	2007 - 2008	Piranha-3 APC	7	7
SUECIA	2009	Piranha-3 APC	5	5
<b>TOTAL</b>				<b>151</b>

MISILES				
PAÍS PROVEEDOR	AÑO DE ENTREGA	DESCRIPCIÓN DEL ARMAMENTO	CANTIDAD	RECIBIDOS
FRANCIA	2010	MM-40 Exocet Anti-ship missile	10	10
FRANCIA	2006 - 2007	Super-530F BVRAAM	10	10
ISRAEL	1998 - 2001	Python-3 SRAAM	400	400
ISRAEL	2006 - 2010	Derby BVRAAM	200	200
ITALIA	2001 - 2004	Aspide Mk-1 BVRAAM	100	100
RUSIA	2010	9M114/AT-6 Spiral Anti-tank missile	150	150
ESTADOS UNIDOS	2010	Mk-48 Mod-5 ADCAP AS/ASW torpedo	30	5
<b>TOTAL</b>				<b>875</b>

BUQUES				
PAÍS PROVEEDOR	AÑO DE ENTREGA	DESCRIPCIÓN DEL ARMAMENTO	CANTIDAD	RECIBIDOS
FRANCIA	2001	Sao Paulo Aircraft carrier	1	1
UK	2009	D'Avila Landing ship	1	1
FRANCIA	2009 - 2010	Vigilante-400 Patrol craft	2	2
FRANCIA	2008	Vigilante-400 Patrol craft	4	4
FRANCIA	2017 - 2021	Scorpene Submarine	4	0
<b>TOTAL</b>				<b>8</b>

2.1.2 Colombia.

AERONAVES				
PAÍS PROVEEDOR	AÑO DE ENTREGA	DESCRIPCIÓN DEL ARMAMENTO	CANTIDAD	RECIBIDOS
BRASIL	2006 - 2008	EMB-314 Super Tucano Trainer/combat ac	25	25
CHINA	2010	Boeing-767 Transport aircraft	1	1
ALEMANIA	2003	BK-117/EC-145 Helicopter	1	1
ISRAEL	2009 - 2010	Kfir C-7 FGA aircraft	10	10
ISRAEL	2010	Kfir C-7 FGA aircraft	3	3
ITALIA	2004	C-130H Hercules Transport aircraft	1	1
RUSIA	2002	Mi-8/Mi-17/Hip-H Helicopter	6	6
RUSIA	2007	Mi-8/Mi-17/Hip-H Helicopter	4	4
RUSIA	2009	Mi-8/Mi-17/Hip-H Helicopter	5	5
ESPAÑA	2003	CN-235MP MP aircraft	2	2
ESPAÑA	2005	C-212 Aviocar Transport aircraft	2	2
ESPAÑA	2005	C-212 Aviocar Transport aircraft	1	1
ESPAÑA	2008 - 2009	C-295 Transport aircraft	4	4
ESPAÑA	2010	CN-235MP MP aircraft	1	1
ESTADOS UNIDOS	1999 - 2002	Bell-205/UH-1 Huey-2 Helicopter	25	25
ESTADOS UNIDOS	1999 - 2000	S-70/UH-60L Blackhawk Helicopter	6	6
ESTADOS UNIDOS	2002 - 2003	Bell-205/UH-1 Huey-2 Helicopter	42	42
ESTADOS UNIDOS	2000	Bell-212/UH-1N Helicopter	15	15
ESTADOS UNIDOS	2002	OV-10 Bronco Ground attack ac	2	2
ESTADOS UNIDOS	2001	S-70/UH-60L Blackhawk Helicopter	14	14
ESTADOS UNIDOS	2001	S-70/UH-60L Blackhawk Helicopter	17	17
ESTADOS UNIDOS	2002 - 2003	SA-2-37/RG-8 Condor Reconnaissance ac	5	5
ESTADOS UNIDOS	2003	OV-10 Bronco Ground attack ac	10	10
ESTADOS UNIDOS	2002	C-130B Hercules Transport aircraft	1	1
ESTADOS UNIDOS	2002	Cessna-560 AEW AEW aircraft	1	1
ESTADOS UNIDOS	2002	K-1200 K-MAX Helicopter	5	5
ESTADOS UNIDOS	2005 - 2007	BT-67 Transport aircraft	3	3
ESTADOS UNIDOS	2007	S-70/UH-60L Blackhawk Helicopter	8	8
ESTADOS UNIDOS	2007	Bell-205/UH-1 Huey-2 Helicopter	6	6
ESTADOS UNIDOS	2007	Bell-206L LongRanger Light helicopter	12	12
ESTADOS UNIDOS	2007	King Air Light transport ac	2	2
ESTADOS UNIDOS	2009	S-70/UH-60L Blackhawk Helicopter	15	15
ESTADOS UNIDOS	2008	Bell-205/UH-1 Huey-2 Helicopter	12	12
ESTADOS UNIDOS	2009	Bell-212/UH-1N Helicopter	12	12
ESTADOS UNIDOS	2009 - 2010	Cessna-208 Caravan Light transport ac	10	10
ESTADOS UNIDOS	2009 - 2010	King Air Light transport ac	2	2
ESTADOS UNIDOS	2009	King Air Light transport ac	2	2
ESTADOS UNIDOS	2008	S-70/UH-60L Blackhawk Helicopter	6	6
ESTADOS UNIDOS	2008 - 2010	T-37B Trainer aircraft	14	14
ESTADOS UNIDOS	2010	Bell-206/OH-58 Light helicopter	10	6
ESTADOS UNIDOS	2010	Legacy Light aircraft	20	3
ESTADOS UNIDOS	2010	King Air Light transport ac	2	2
<b>TOTAL</b>				<b>324</b>

ARTILLERIA				
PAÍS PROVEEDOR	AÑO DE ENTREGA	DESCRIPCIÓN DEL ARMAMENTO	CANTIDAD	RECIBIDOS
FRANCIA	2010	LG-1 105mm Towed gun	20	20
ITALIA	2009	Compact 76mm Naval gun	1	1
ESPAÑA	2007 - 2008	SBT 155mm Towed gun	15	15
TURKIA	2009	HY1-12 120mm Towed mortar	38	38
<b>TOTAL</b>				<b>74</b>

VEHÍCULOS BLINDADOS				
PAÍS PROVEEDOR	AÑO DE ENTREGA	DESCRIPCIÓN DEL ARMAMENTO	CANTIDAD	RECIBIDOS
ESTADOS UNIDOS	2010	ASV-150/M-1117 APC	39	39
RUSIA	2005 - 2007	BTR-80 APC	8	8
<b>TOTAL</b>				<b>47</b>

MISILES				
PAÍS PROVEEDOR	AÑO DE ENTREGA	DESCRIPCIÓN DEL ARMAMENTO	CANTIDAD	RECIBIDOS
ISRAEL	2002 - 2003	Griffin Guided bomb	150	150
ISRAEL	2003 - 2005	Python-3 SRAAM	73	73
ISRAEL	2003 - 2005	Python-4 BVRAAM	75	75
ISRAEL	2009	Spike-ER Anti-tank missile	15	15
<b>TOTAL</b>				<b>313</b>

BUQUES				
PAÍS PROVEEDOR	AÑO DE ENTREGA	DESCRIPCIÓN DEL ARMAMENTO	CANTIDAD	RECIBIDOS
ALEMANIA	2011	CPV-40 Patrol craft	1	0
ESTADOS UNIDOS	2003	Reliance OPV	1	1
ESTADOS UNIDOS	2007	Balsam Cargo ship	1	1
ALEMANIA	2011	Fassmer-1850 OPV	1	0
<b>TOTAL</b>				<b>2</b>

### 2.1.3 Chile.

ARTILLERÍA				
PAÍS PROVEEDOR	AÑO DE ENTREGA	DESCRIPCIÓN DEL ARMAMENTO	CANTIDAD	RECIBIDOS
ISRAEL	2000	K-6 120mm Mortar	24	24
SUIZA	2006	M-109A1 155mm Self-propelled gun	24	24
ESTADOS UNIDOS	2005	Mk-8 114mm Naval gun	1	1
ESTADOS UNIDOS	2010	M-109A5 155mm Self-propelled gun	12	0
<b>TOTAL</b>				<b>49</b>

AERONAVES				
PAÍS PROVEEDOR	AÑO DE ENTREGA	DESCRIPCIÓN DEL ARMAMENTO	CANTIDAD	RECIBIDOS
BAHREIN	2001	Bell-412 Helicopter	1	1
BRASIL	2006	AS-365/AS-565 Panther Helicopter	3	3
BRASIL	2007	AS-365/AS-565 Panther Helicopter	1	1
BRASIL	2009 - 2010	EMB-314 Super Tucano Trainer/combat ac	12	12
FRANCIA	2002 - 2006	AS-350/AS-550 Fennec Light helicopter	4	4
FRANCIA	2008 - 2009	AS-355/AS-555 Light helicopter	6	6
FRANCIA	2009 - 2010	AS-532 Cougar/AS-332 Helicopter	8	8
IRLANDA	2008 - 2009	AS-365/AS-565 Panther Helicopter	4	4
HOLANDA	2006 - 2007	F-16C FGA aircraft	18	18
HOLANDA	2010 - 2011	F-16C FGA aircraft	18	6
PORTUGAL	2008	Boeing-767 Transport aircraft	1	1
ESPAÑA	2001	Bell-412 Helicopter	2	2
ESPAÑA	2010	C-295MPA ASW aircraft	3	3
ESTADOS UNIDOS	1997 - 2000	Cessna-337/O-2 Light aircraft	15	15
ESTADOS UNIDOS	2000	Bell-412 Helicopter	1	1
ESTADOS UNIDOS	2001	Bell-412 Helicopter	1	1
ESTADOS UNIDOS	2001	Cessna-525 Citation Light transport ac	3	3
ESTADOS UNIDOS	2006 - 2007	F-16C Block-50/52 FGA aircraft	10	10
ESTADOS UNIDOS	2009	Bell-412 Helicopter	4	4
ESTADOS UNIDOS	2009 - 2010	Bell-412 Helicopter	8	8
ESTADOS UNIDOS	2010 - 2011	KC-135 Stratotanker Tanker/transport ac	3	1
<b>TOTAL</b>				<b>112</b>

VEHÍCULOS BLINDADOS				
PAÍS PROVEEDOR	AÑO DE ENTREGA	DESCRIPCIÓN DEL ARMAMENTO	CANTIDAD	RECIBIDOS
BELGICA	2006	AIFV IFV	139	139
BELGICA	2009	M-108 VBCL APC	21	21
FRANCIA	2009	VAP APV/APC	15	15
ALEMANIA	2007 - 2009	Leopard-2A4 Tank	172	172
ALEMANIA	2009 - 2010	Marder-1A3 IFV	120	120
ALEMANIA	2009	M-113 APC	24	24
ITALIA	2002	M-113 APC	114	114
HOLANDA	1999 - 2000	Leopard-1V Tank	200	200
HOLANDA	2002	BrPz-1 Biber ABL	6	6
HOLANDA	2002	Leopard-1 chassis Tank chassis	2	2
HOLANDA	2002	PIPz-1 AEV	3	3
HOLANDA	2008	AIFV-APC APC	18	18
ESPAÑA	2008	Scorpion Light tank	15	15
ESTADOS UNIDOS	2004	M-113 APC	158	158
SIUZA	1994 - 2000	Piranha APC	30	30
<b>TOTAL</b>				<b>1037</b>

MISILES				
PAÍS PROVEEDOR	AÑO DE ENTREGA	DESCRIPCIÓN DEL ARMAMENTO	CANTIDAD	RECIBIDOS
FRANCIA	1989 - 2000	MM-40 Exocet Anti-ship missile	21	21
FRANCIA	2004	MM-40 Exocet Anti-ship missile	20	20
FRANCIA	2006	SM-39 Exocet Anti-ship missile	12	12
ISRAEL	2002 - 2003	Derby BVRAAM	60	60
ISRAEL	2001 - 2002	Python-4 BVRAAM	80	80
ISRAEL	2006 - 2010	Python-4 BVRAAM	200	200
ISRAEL	2004 - 2007	Spike-MR/LR Anti-tank missile	1000	1000
ISRAEL	2009 - 2010	Spike-MR/LR Anti-tank missile	1200	1200
ITALIA	2005 - 2010	Black Shark AS/ASW torpedo	100	100
HOLANDA	2006 - 2008	AIM-7M Sparrow BVRAAM	75	75
HOLANDA	2005 - 2007	RGM-84 Harpoon Anti-ship missile	30	30
HOLANDA	2006 - 2007	RIM-66B Standard-1MR SAM	200	200
UK	2003	Seawolf SAM	40	40
UK	2007 - 2008	Seawolf SAM	200	200
ESTADOS UNIDOS	2006 - 2007	RGM-84L Harpoon-2 Anti-ship missile	20	20
ESTADOS UNIDOS	2007	AGM-65 Maverick ASM	14	14
ESTADOS UNIDOS	2010	AIM-120C AMRAAM BVRAAM	100	0
<b>TOTAL</b>				<b>3272</b>

BUQUES				
PAÍS PROVEEDOR	AÑO DE ENTREGA	DESCRIPCIÓN DEL ARMAMENTO	CANTIDAD	RECIBIDOS
FRANCIA	2001	Scorpene Submarine	1	1
HOLANDA	2006 - 2007	Doorman Frigate	2	2
HOLANDA	2005 - 2006	Van Heemskerck/L Frigate	2	2
ESPAÑA	2006	Scorpene Submarine	1	1
UK	1999 - 2004	Protector Patrol craft	16	16
UK	2003	Boxer/Type-22 Frigate	1	1
UK	2006 - 2008	Duke/Type-23 Frigate	3	3
ESTADOS UNIDOS	2010	Kaiser Oiler	1	1
ALEMANIA	2008 - 2009	Fassmer-1850 OPV	2	2
ALEMANIA	2009	Fassmer-1850 OPV	2	0
<b>TOTAL</b>				<b>29</b>

#### 2.1.4 Venezuela.

ARTILLERÍA				
PAÍS PROVEEDOR	AÑO DE ENTREGA	DESCRIPCIÓN DEL ARMAMENTO	CANTIDAD	RECIBIDOS
ITALIA	2009 - 2010	Compact 76mm Naval gun	8	8
RUSIA	2010	BM-9A52 Smerch Self-propelled MRL	12	0
<b>TOTAL</b>				<b>8</b>


AERONAVES				
PAÍS PROVEEDOR	AÑO DE ENTREGA	DESCRIPCIÓN DEL ARMAMENTO	CANTIDAD	RECIBIDOS
CHINA	2010	K-8 Karakorum-8 Trainer/combat ac	18	18
FRANCIA	2000	AS-532U2 Cougar Helicopter	8	8
ITALIA	2000 - 2002	SF-260 Trainer aircraft	12	12
POLONIA	1999 - 2000	M-28 Skytruck Light transport ac	12	12
POLONIA	2000	M-28 Skytruck Light transport ac	6	6
RUSIA	2006	Mi-24VM/Hind-E Combat helicopter	3	3
RUSIA	2006	Mi-24VM/Hind-E Combat helicopter	5	5
RUSIA	2007	Mi-26/Halo Helicopter	1	1
RUSIA	2006	Mi-8/Mi-17/Hip-H Helicopter	6	6
RUSIA	2008	Mi-24VM/Hind-E Combat helicopter	2	2
RUSIA	2007 - 2008	Mi-26/Halo Helicopter	2	2
RUSIA	2008 - 2009	Mi-8/Mi-17/Hip-H Helicopter	14	14
RUSIA	2009 - 2010	Mi-8/Mi-17/Hip-H Helicopter	18	18
RUSIA	2006 - 2008	Su-30MK/Flanker FGA aircraft	24	24
UK	2006	Shorts-360 Transport aircraft	2	2
ESTADOS UNIDOS	2003	Bell-412 Helicopter	3	3
ESTADOS UNIDOS	2002	F-28/280 Light helicopter	4	4
<b>TOTAL</b>				<b>140</b>

VEHÍCULOS BLINDADOS				
PAÍS PROVEEDOR	AÑO DE ENTREGA	DESCRIPCIÓN DEL ARMAMENTO	CANTIDAD	RECIBIDOS
RUSIA	2011	BMP-3 IFV	130	0
RUSIA	2011	T-72M1 TANK	92	0
RUSIA	2011	BTR-80 APC	130	0
TOTAL				0

MISILES				
PAÍS PROVEEDOR	AÑO DE ENTREGA	DESCRIPCIÓN DEL ARMAMENTO	CANTIDAD	RECIBIDOS
CHINA	2010	PL-5E SRAAM	100	100
FRANCIA	2001 - 2002	Mistral Portable SAM	100	100
ISRAEL	2005 - 2006	Barak-1 SAM	40	40
ISRAEL	2004	Python-4 BVRAAM	54	54
ITALIA	2000	Otomat-2 Anti-ship missile	11	11
RUSIA	2007 - 2008	KAB-500/1500 Guided Bomb	200	200
RUSIA	2008	Kh-29/AS-14 Kedge ASM	50	50
RUSIA	2008	Kh-31A1/AS-17 Anti-ship missile	50	50
RUSIA	2008	Kh-59ME/AS-18 Kazoo ASM	50	50
RUSIA	2007 - 2008	R-27/AA-10 Alamo BVRAAM	100	100
RUSIA	2006 - 2008	R-73/AA-11 Archer SRAAM 2006	150	150
RUSIA	2009 - 2010	Igla-S/SA-24 Portable SAM	2000	2000
SUECIA	2000 - 2001	RBS-70 Portable SAM	200	200
TOTAL				3105


BUQUES				
PAÍS PROVEEDOR	AÑO DE ENTREGA	DESCRIPCIÓN DEL ARMAMENTO	CANTIDAD	RECIBIDOS
COREA DE SUR	2001	Ciudad Bolivar Support ship	1	1
ESPAÑA	2009 - 2010	BVL OPV	2	2
ESPAÑA	2011	POVZEE OPV	4	0
TOTAL				3

2.1.5 Comparación Por Tipos de Armas Adquiridas Entre Brasil, Colombia, Chile y Venezuela.



Tipos de Armas (Fuente SIPRI)

2.1.6 Principales Proveedores de Brasil, Colombia, Chile y Venezuela.



Tipos de Armas (Fuente SIPRI)

## 2.2 DIRECCIONAMIENTO E INTENCIÓN DE COMPRA DE LAS ARMAS

De acuerdo a las cifras presentadas, se observa que en el último decenio los diferentes países optaron por incrementar el material bélico, especialmente Brasil y Chile, quienes han mantenido la constante en el mantenimiento de sus fuerzas armadas en lo que respecta a repotenciación militar y adquisición de nuevas tecnologías, Brasil constituye la potencia suramericana lo caracteriza su presencia en el consejo de Seguridad de las Naciones Unidas<sup>2</sup>, su interés es geoestratégico, dada su posición geopolítica sobre los países vecinos, mantiene fronteras con la mayoría de países Suramericanos, excepto Ecuador y Chile, es superado solo por Rusia y China, en cuanto a zonas limítrofes terrestres se refiere, aunque sus intereses fundamentales se han proyectado hacia su participación como mediador, gracias a una política exterior agresiva y confiable, fundamentada en la unión y convivencia pacífica de las naciones del continente Suramericano, podríamos que la única posición desfavorable en cuanto a Colombia es la misma naturaleza de izquierda que se profesa en el Gobierno Central, dejando en el aire y para el análisis internacional o regional, sus preferencias e inclinaciones hacia las políticas presentadas por el Gobierno Bolivariano de Venezuela, donde predomina la doble demostración de intereses en cuanto al armamentismo, el cual centran en sofismas como las invasiones y posibles agresiones de otros estados, al igual que los posibles nexos que existen entre funcionarios de esa nación con miembros de grupos irregulares en Colombia, tal y como se observa en algunos correos electrónicos con fechas entre febrero de 1999 y febrero del 2008, donde se mencionan algunos ministros

<sup>2</sup> En 2010-2011, Brasil ocupa un asiento no permanente en el Consejo de Seguridad por un mandato de dos años. Junto con Japón, Brasil ha sido elegido varias veces al Consejo de cualquier otro Estado miembro de la ONU. Brasil ha desempeñado como miembro electo del Consejo de Seguridad en 1946-47, 1951-52, 1954-55, 1963-64, 1967-68, 1988-89, 1993-94, 1998-99 y 2004-05.

un procurador general, un asesor especial del Presidente, un viceministro, cinco diputados, un concejal y un juez superior<sup>3</sup>.

Otra situación que favorece su posición como potencia militar es el hecho de contar con un volumen de mercado interno, que le ha permitido su desarrollo, a pesar de su tamaño geográfico, lo que la caracteriza de otras naciones en su misma condición, en el ámbito internacional se considera una potencia emergente, sus roces y roles con otras potencias mundiales, le permiten tomar participación en situaciones de importancia global.

De igual forma otro aspecto que demuestra su capacidad, es su desarrollo en la industria militar, como conducto para posicionarse como líder no solo a nivel Latino Americano sino a nivel mundial.

En Colombia la constante apunta al mantenimiento del conflicto armado interno, con algunas políticas bilaterales y nacionales como "El Plan Colombia"<sup>4</sup>, con el cual se han efectuado las mayores compras de armamento, contrario a lo que muchos analistas internacionales y regionales pregonan, Colombia aunque mantiene elevado el presupuesto en Seguridad y Defensa, podríamos decir que es poco el adelanto en materia de capacidad bélica con relación a otros países como Brasil, Chile y Venezuela, con la diferencia que Chile y Brasil siempre han mantenido la constante y son potencia en materia militar en Suramérica cada uno a su nivel, por lo contrario Venezuela paso del material obsoleto a la adquisición de tecnología de punta en equipamiento militar, de acuerdo a los datos de compras anteriores, Colombia se ha limitado a contrarrestar el conflicto en desarrollo y estratégicamente se basa en sus capacidades de experiencia militar, no se cuenta con los medios bélicos suficientes, incluso para cubrir los sitios que geopolíticamente son fundamentales, incluso si comparamos el equipamiento militar estratégico con el de hoy en día, nos encontramos que solo hemos efectuado algunas repotenciaciones en buques, aeronaves y adquirido elementos que aunque su eficiencia es determinante para contrarrestar a los grupos al margen de la ley, no constituyen una defensa efectiva ante un posible conflicto armado, excepto en aquellos casos donde hipotéticamente el potencial enemigo es inferior.

Chile por su parte opta por el proceso de modernización militar, para incrementar la capacidad disuasiva; junto a la República Bolivariana de Venezuela, en los últimos diez años comparten las mayores adquisiciones en armamento, sin embargo en el análisis geopolítico y los conflictos potenciales (Perú y Bolivia), no constituyen la verdadera razón de las compras de armamento efectuadas por Chile, salvo su origen al equipamiento militar que data del año 1938 en respuesta al plan de reequipamiento de

---

<sup>3</sup> Correos recuperados en marco de la "Operación FENIX", llevada a cabo por el Ejército de Colombia, donde fue abatido el terrorista de las FARC "Raúl Reyes", alias de Luis Édgar Devia.

<sup>4</sup> Estrategia creada en la campaña presidencia de 1998, cuyo objetivo central es la búsqueda de la paz a través de cuatro banderas que se relacionan entre sí y que son la solución política negociada, la recuperación económica y social, el fortalecimiento institucional y desarrollo social y la iniciativa contra el narcotráfico.



la armada Argentina, posteriormente el incidente con Argentina por el Islote Snipe en el Canal Beagle presentado en el año 1958, y su posicionamiento geográfico por sus intereses marítimos, que lo obligan a mantener una actualización constante de su aparato militar dada la capacidad militar de Argentina.

Este país siempre ha mantenido la constante en adquisición y se sustenta en la modernización de su arsenal bélico, sin embargo las cifras demuestran que antes se ha presentado un disminución en las compras, estas compras son efectuadas por dos fuentes de financiamiento, una mediante aporte fiscal en la ley de presupuesto y la otra por parte de la "ley del Cobre"<sup>5</sup>.

por último la República Bolivariana de Venezuela que en forma agresiva e intencional a mejorado ostensiblemente su capacidad bélica a través de la introducción de armamento de última tecnología como por ejemplo los aviones su-30MK Franker Fga Aircraft, con la no despreciable suma de 24 unidades, sus últimas adquisiciones las fundamenta en una posible invasión norteamericana al País<sup>6</sup>, en el contexto militar podríamos decir que indudablemente otro factor para el inicio de la carrera armamentista fueron las divergencias presentes con el gobierno de Colombia, lamentablemente esta situación nos deja en desventaja estratégica ante un eventual conflicto armado con ese país, en razón a que su capacidad militar en cuanto a medios es mayor.

Una ventaja estratégica de este país es su capacidad de adquisición y endeudamiento gracias a la constante del PIB, Producto Interno Bruto, por intermedio de la explotación petrolífera, es así como aún tiene pedidos de armamento con Rusia, como los Vehículos Blindados BPM-3 IFV, T72M1 TANK y BTR-80 APC, que suman 352 unidades, suma no despreciable para la organización del aparato bélico del país, y de análisis profundo para los intereses estratégicos de Colombia.

---

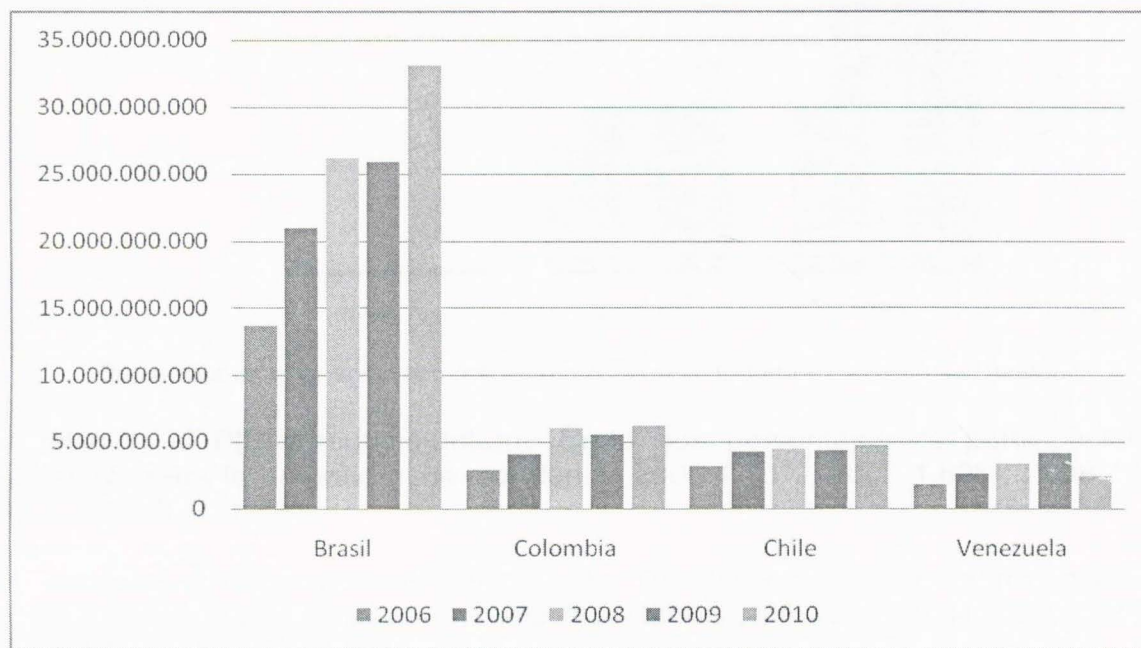
<sup>5</sup>Recursos que provienen de una Ley Reservada en Chile, que grava las exportaciones de la Corporación del Cobre (CODELCO).

<sup>6</sup>Declaración efectuada por el presidente de La República Bolivariana de Venezuela, "Venezuela debía estar preparada ante una posible invasión norteamericana", conocida ampliamente por ser divulgada en diferentes medios de comunicación desde el año 2007.

### 3. SITUACIÓN DEL GASTO GLOBAL EN SEGURIDAD Y DEFENSA

#### 3.1 COMPARACIÓN PRESUPUESTAL ENTRE BRASIL, COLOMBIA, CHILE Y VENEZUELA

PRESUPUESTO EN SEGURIDAD Y DEFENSA (EN US\$)					
PAÍS	2006	2007	2008	2009	2010
BRASIL	13.692.057.669	20.973.055.774	26.202.709.813	25.911.333.511	33.055.029.481
COLOMBIA	2.872.392.573	4.105.180.855	6.004.957.107	5.534.277.720	6.178.261.917
CHILE	3.177.404.842	4.276.790.277	4.459.645.809	4.353.450.717	4.778.329.754
VENEZUELA	1.867.024.633	2.612.441.958	3.351.756.259	4.185.502.812	2.501.244.477



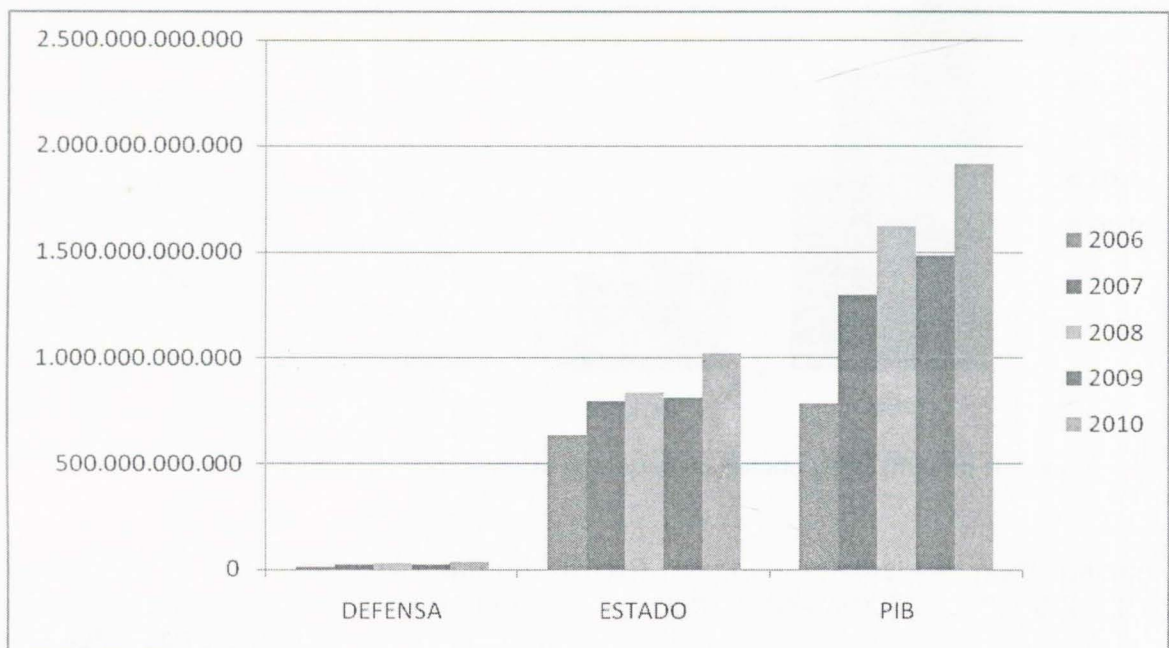
Comparación de presupuestos por años (Fuente Resdal)

En la anterior gráfica podemos observar que Brasil con una media de 23.966.837.250 (en US) es el País que más presupuesto presenta para su seguridad y defensa entre los Países objeto del estudio, esto debido a factores de tipo geográfico, militar y político que en la actualidad lo constituyen en una potencia emergente a nivel mundial.

##### 3.1.1 Brasil.

PRESUPUESTO			
AÑO	DEFENSA (EN US)	ESTADO (EN US)	PIB (EN US)
2006	13.692.057.669	633.054.904.995	784.509.000.000

2007	20.973.055.774	795.899.305.906	1.295.355.000.000
2008	26.202.709.813	832.977.021.070	1.621.274.000.000
2009	25.911.333.511	814.083.164.256	1.481.547.000.000
2010	33.055.029.481	1.022.213.470.647	1.910.495.000.000



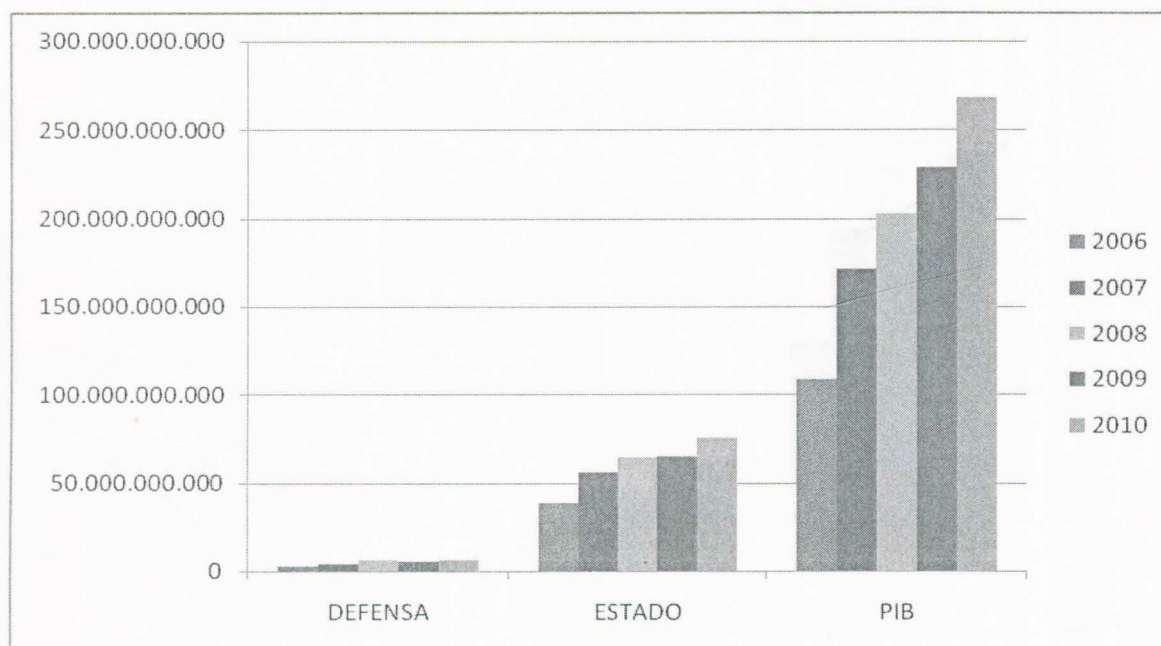
Porcentaje de asignación con respecto presupuesto Estado y PIB (Fuente Resdal)

Con relación al PIB (Producto Interno Bruto) los porcentajes de participación del presupuesto para la defensa corresponden a: 2006 1,75%, 2007 1,62%, 2008 1,62%, 2009 1,75%, 2010 1,73%.

Con relación al Presupuesto del Estado los porcentajes de participación del presupuesto para la defensa corresponden a: 2006 2,16%, 2007 2,64%, 2008 3,15%, 2009 3,18%, 2010 3,23%.

### 3.1.2 Colombia.

PRESUPUESTO			
AÑO	DEFENSA (EN US)	ESTADO (EN US)	PIB (EN US)
2006	2.872.392.573	38.529.560.858	108.461.000.000
2007	4.105.180.855	56.045.533.692	171.738.000.000
2008	6.004.957.107	64.578.637.852	202.437.000.000
2009	5.534.277.720	64.812.772.301	228.614.000.000
2010	6.178.261.917	75.672.628.409	268.107.000.000



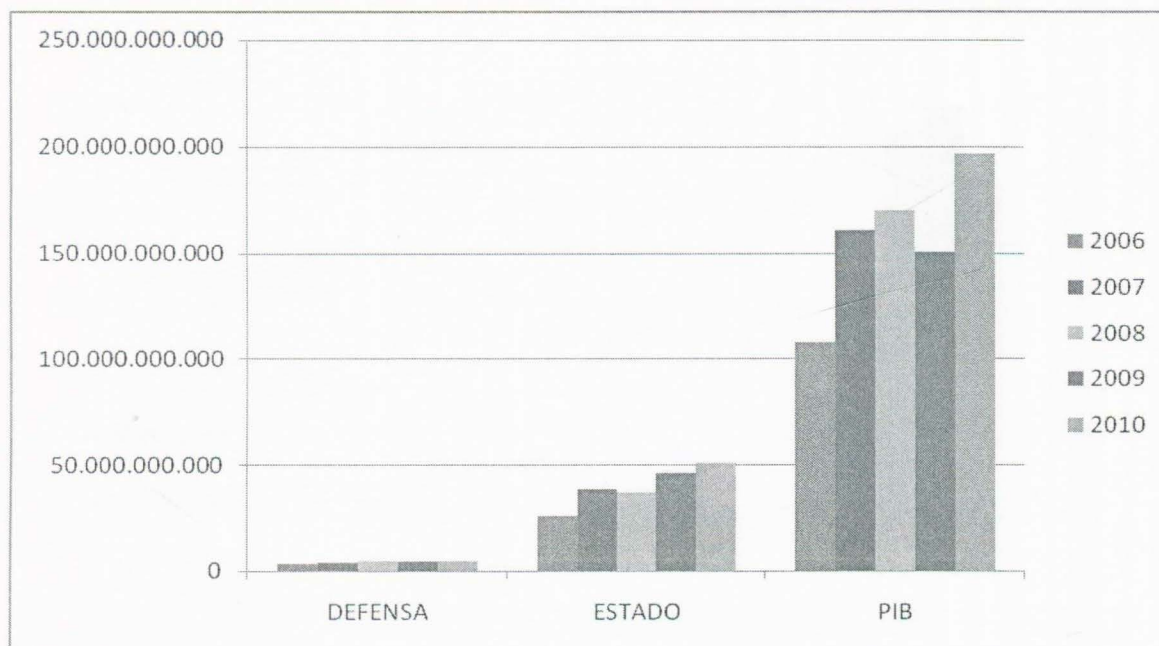
Porcentaje de asignación con respecto presupuesto Estado y PIB (Fuente Resdal)

Con relación al PIB (Producto Interno Bruto) los porcentajes de participación del presupuesto para la defensa corresponden a: 2006 2,65%, 2007 2,39%, 2008 2,97%, 2009 2,42%, 2010 2,3%.

Con relación al Presupuesto del Estado los porcentajes de participación del presupuesto para la defensa corresponden a: 2006 7,46%, 2007 7,32%, 2008 9,30%, 2009 8,54%, 2010 8,16%.

### 3.1.3 Chile.

PRESUPUESTO			
AÑO	DEFENSA (EN US)	ESTADO (EN US)	PIB (EN US)
2006	3.177.404.842	25.967.436.886	107.703.000.000
2007	4.276.790.277	38.367.602.309	160.784.000.000
2008	4.459.645.809	37.017.804.099	169.919.000.000
2009	4.353.450.717	46.105.933.786	150.361.000.000
2010	4.778.329.754	50.953.560.313	196.451.000.000



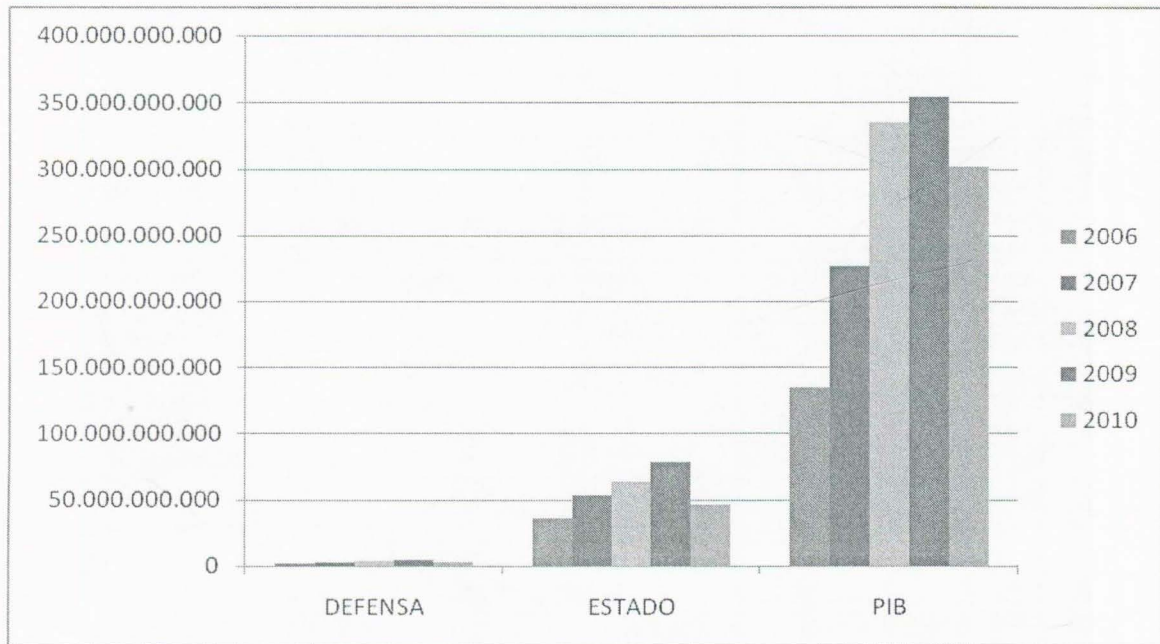
Porcentaje de asignación con respecto presupuesto Estado y PIB (Fuente Resdal)

Con relación al PIB (Producto Interno Bruto) los porcentajes de participación del presupuesto para la defensa corresponden a: 2006 2,95%, 2007 2,66%, 2008 2,62%, 2009 2,90%, 2010 2,43%.

Con relación al Presupuesto del Estado los porcentajes de participación del presupuesto para la defensa corresponden a: 2006 12,24%, 2007 11,15%, 2008 12,05%, 2009 9,44%, 2010 9,38%.

#### 3.1.4 Venezuela.

PRESUPUESTO			
AÑO	DEFENSA (EN US)	ESTADO (EN US)	PIB (EN US)
2006	1.867.024.633	36.217.120.783	134.628.000.000
2007	2.612.441.958	53.571.207.838	226.922.000.000
2008	3.351.756.259	63.984.953.854	334.726.000.000
2009	4.185.502.812	77.894.964.467	353.469.000.000
2010	2.501.244.477	46.204.655.586	301.012.000.000



Porcentaje de asignación con respecto presupuesto Estado y PIB (Fuente Resdal)

Con relación al PIB (Producto Interno Bruto) los porcentajes de participación del presupuesto para la defensa corresponden a: 2006 1,39%, 2007 1,15%, 2008 1,00%, 2009 1,18%, 2010 0,83%.

Con relación al Presupuesto del Estado los porcentajes de participación del presupuesto para la defensa corresponden a: 2006 5,16%, 2007 4,88%, 2008 5,24%, 2009 5,37%, 2010 5,41%.

### 3.2 GASTO INTERNO EN SEGURIDAD Y DEFENSA BRASIL, COLOMBIA, CHILE Y VENEZUELA

#### 3.2.1 Brasil.

<b>Presupuesto Brasil año 2010</b>	
<b>Ministerio de Defensa</b>	
Ministerio de Defensa	1.279.836.872
Comando de Aeronáutica	13.732.409.826
Comando del Ejército	24.231.578.536
Comando de Marina	14.685.002.747
Sec. Comisión Interministerial para los Recursos del Mar	9.331.439
Agencia Nacional de Aviación Civil	354.041.366
Caja de Financiamiento Inmobiliario de Aeronáutica	8.035.414
Industria de Material Bélico de Brasil (IMBEL)	220.665.473
Fundación Osório	11.114.781
Caja de Construcción de Casas del Personal de Marina de Brasil (CCCPMB)	16.262.745
Fondo del Ministerio de Defensa	2.452.538
Fondo de Administración del Hospital de las Fuerzas Armadas	176.547.973
Fondo del Servicio Militar	6.524.773
Fondo Aeronáutico	2.085.465.275
Fondo del Ejército	813.083.091
Fondo Naval	430.807.166
Fondo de Desarrollo de Enseñanza Profesional Marítima	115.472.338
Justicia Militar de la Unión	348.979.287
Ministerio Público Militar	138.842.016
<b>Presupuesto de Inversión</b>	
Ministerio de Defensa	1.493.700.000
<b>TOTAL</b>	<b>60.160.153.656</b>

Valor en moneda Local (Fuente Resdal)

El valor Total corresponde a \$ 60.160.153.656 en moneda local, equivalentes a US 33.055.029.481, de esta suma el 87,5% corresponde a las partidas asignadas al Comando de Aeronáutica, Comando del Ejército y Comando de la Marina.

### 3.2.2 Colombia.

<b>Presupuesto Colombia año 2010</b>	
<b>Ministerio de Defensa</b>	
Gestión General	1.200.061.075.503
Comando General	68.391.431.859
<b>Ejército</b>	<b>5.265.566.110.623</b>
Armada Nacional	1.496.951.933.274
Fuerza Aérea	1.233.097.133.704
<b>Salud</b>	<b>649.588.958.000</b>
Dirección General Marítima	50.134.321.978
Caja de Retiro de las Fuerzas Militares	1.409.611.660.000
Instituto Casas Fiscales del Ejército	32.218.810.000
Defensa Civil Colombiana	20.326.558.699
Club Militar de Oficiales	37.517.000.000
Hospital Militar	192.582.694.000
Agencia Logística de las Fuerzas Militares	451.245.060.000
<b>TOTAL</b>	<b>12.107.292.747.640</b>

Valor en moneda Local (Fuente Resdal)

El valor Total corresponde a \$ 12.107.292.747.640 en moneda local, equivalentes a US 6.178.261.917, de esta suma el 66% corresponde a las partidas asignadas al Comando del Ejército, Armada Nacional y Fuerza Aérea Colombiana.

### 3.2.3 Chile.

Presupuesto Chile año 2010	
<b>Ministerio de Defensa</b>	
Ejército de Chile	392.816.421.120
Subsecretaría de Guerra	26.264.751.160
Organismos de Salud	46.171.328.000
Organismos de Industria Militar	2.872.127.000
Armada de Chile	303.864.523.140
Subsecretaría de Marina	1.072.307.000
Dirección General Territorio Marítimo	47.236.656.000
Dirección de Sanidad	48.860.577.000
Fuerza Aérea de Chile	186.586.912.640
Subsecretaría de Aviación	1.679.571.000
Dirección General Movilización Nacional	3.743.436.000
Organismos de Salud de la FACH	19.633.623.000
Dirección Administrativa Ministerio Defensa	1.442.989.000
Instituto Geográfico Militar	3.459.976.000
Servicio Hidrográfico Oceanográfico Armada	3.557.385.000
Dirección General Aeronáutica Civil	104.671.278.000
Servicio Aerofotogramétrico FACH	2.001.588.000
Ministerio del Trabajo y Previsión Social	
Caja de Previsión de la Defensa Nacional	799.995.160.000
Subtotal	
<b>Extrapresupuestario</b>	
Codelco- Ley Reservada del Cobre	528.461.000.000
<b>TOTAL</b>	<b>2.524.391.609.060</b>

Valor en moneda Local (Fuente Resdal)

El valor Total corresponde a \$ 2.524.391.609.060 en moneda local, equivalentes a US 4.778.329.754, de esta suma el 35% corresponde a las partidas asignadas a la Armada, Ejército y Fuerza Aérea.

### 3.2.4 Venezuela.

Presupuesto Venezuela año 2010	
<b>Ministerio del Poder Popular para la Defensa</b>	
Fiscalía General Militar	899.160
Comando Estratégico Operacional	309.193.814
Viceministerio de Servicios	139.488.361
Informaciones (D.I.M.)	39.145.266
Guardia de Honor Presidencial	17.383.981
Defensoría Pública Militar	2.762.239
Dirección de Adquisiciones del Ejército	15.296.175
Comando Naval de Logística	90.690.183
Dirección Superior del Circuito Judicial Penal Militar	1.497.528
Dirección de Adquisiciones del Comando Logístico de Aviación	14.024.611
Contraloría General	1.664.145
Viceministerio de Educación para la Defensa	60.392.209
Dirección de los Servicios de la Milicia	17.367.049
Estadística	257.538
Dirección de Sanidad Militar	241.588.762
Oficina de Administración	1.107.944.032
Acciones centralizadas	
Dirección y coordinación de los gastos de los trabajadores	6.100.000.000
Gestión administrativa	296.240.463
Previsión y protección social	130.000.000
Agregadurías militares	18.457.931
Ministerio del Poder Popular del Despacho de la Presidencia	
Consejo de Defensa de la Nación	25.000.000
<b>TOTAL</b>	<b>8.629.293.447</b>

Valor en moneda Local (Fuente Resdal)

El valor Total corresponde a \$ 8.629.293.447 en moneda local, equivalentes a US 2.501.244.477, diferente a la información anterior el presupuesto a signado a las Fuerzas de esta suma el 5% corresponde a las partidas asignadas a la Armada, Ejército y Fuerza Aérea, la mayor asignación se centraliza en la Dirección y Centralización de los gastos de los trabajadores.



De acuerdo a lo presentado por la Red de Seguridad y Defensa en América Latina RESDAL<sup>7</sup>, el presupuesto de Defensa para Suramérica en los últimos años ha mantenido un promedio con relación a los presupuestos generales de los Estados del 3,7% y sobre el PIB, del 1,3%.

En los último 5 años países se ha presentado un incremento de los gasto de seguridad y defensa en países como Brasil con un 1,07%, Colombia con el 0,71% y Venezuela en un 0,26%, por el contrario Chile presentó una disminución del 2,86%, aunque no deja de ser considerable los recursos invertidos.

Otro aspecto importante a resaltar es que no todo el presupuesto en seguridad y defensa es utilizado para la inversión en compras de armamento, en términos generales en Suramérica solo un 13% equivalente a US 7.760.922.346, se utiliza para este concepto, la asignación restante es utilizado en gastos de funcionamiento y de personal con un 19% y un 68% respectivamente.

En el 2010 del presupuesto de defensa Brasil utilizó en inversión el 14%, y en gasto de personal el 71,6%, Colombia el 14% en inversión y 48,8% en personal, Chile 24% en inversión y 58,4% en personal y Venezuela el 1,6% en inversión y el 82,5% en inversión, lo que nos indica que gran parte de los presupuestos para la defensa son utilizados en gastos administrativos, no podemos afirmar que exista una carrera armamentista generalizada aunque las intenciones de oportunismo de algunos países como la República Bolivariana de Venezuela quieren hacer ver como la modernización y actualización del aparato militar, y en realidad ocultan el verdadero hecho tras estos argumentos, que es el inicio de una carrera armamentista basada en los nuevos lineamiento políticos y su intención de posicionarse como país determinante en la decisiones tomadas a nivel del continente Suramericano.

---

<sup>7</sup> La Red de Seguridad y Defensa de América Latina (RESDAL) fue creada en 2001 con la misión de promover la institucionalización de las funciones estatales de seguridad y defensa en el marco de la democracia en América Latina mediante el fortalecimiento de las capacidades civiles.

#### 4. RECOMENDACIONES

Utilizar el documento como base para un estudio pormenorizado sobre el Gasto Militar en Colombia, ampliándolo hacia todos los países con los cuales se cuenta con fronteras, terrestres, marítimas y fluviales, para determinar los alcances y situaciones hipotéticas en materia de seguridad y defensa.

Utilizar el Estudio para la elaboración de un análisis, que posteriormente sea presentar ante la comunidad nacional e internacional, donde se indique que Colombia, no se encuentra en una carrera armamentista y que su situación actual radica en la necesidad que implica el conflicto armado interno que se vive.

## 5. CONCLUSIONES

Se presenta un incremento de 5,8% sobre las compras de armamento efectuadas en América de Sur hasta el año 2010.

El Gasto Militar en los últimos años constituye aproximadamente 34.000 millones de dólares, existe un estimativo de inversión de aproximadamente 235.000 millones de dólares en los próximos 5 años.

Países como Brasil, Colombia, Chile y la República Bolivariana de Venezuela, lideran las inversiones en compra de armamento.

Los principales países proveedores de armamento en los últimos 10 años, para Sur América son Estados Unidos, Rusia, Francia, Israel, España, Alemania, Holanda, Reino Unido e Italia.

El interés militar de Brasil se basa políticas geoestratégicas, su posición como líder en Suramérica, y el terreno ganado a nivel mundial como vocero del continente, lo obligan a mantener un control geopolítico en la región.

Para Colombia la adquisición de armas va encaminada al mantenimiento del conflicto armado interno, está demostrado que sus capacidades radican más en la experiencia en el campo militar, son confusas las cifras en materia de compras de armas, ya que no reflejan en realidad la situación actual, algunos observan el comportamiento del gasto y tergiversan la situación, pero la realidad es otra, Colombia no esta en la carrera armamentista que algunos analista mencionan, por lo contrario debe hacerse un análisis profundo de esta situación, en razón a que todo apunta a que estamos en desventaja estratégica ante otras naciones, en materia de defensa y soberanía Nacional.

Chile se encuentra en un proceso de modernización militar, sus adquisiciones a través de los años ha sido constantes, dado que mantiene un poderío militar considerable y respetado, sus acciones van más dirigidas a la disuasión, sin embargo su política interna incentivada por antecedentes bélicos, le ha permitido mantener una cultura de hegemonía militar incluso a través de fondos reservados para garantizar la estabilidad e inversión militar.

La República Bolivariana de Venezuela es el país que en los últimos diez años a mejorado ostensiblemente su poder militar, actualmente de encuentra en una simulada carrera armamentista, fundamentada en supuesto y sofismas, situación que simula con supuestos cambios generacionales de equipamiento militar, y aprovechando sus mejores ingresos en materia de producción petrolera.

El País con mayor gasto en seguridad y defensa es Brasil, su presupuesto para el año 2010, se constituyó en US 33.055.029.481, seguido por Colombia con US 6.178.261.917, Chile con US 4.778.329.754 y Venezuela con US 2.501.244.477.

Chile es el País con los porcentajes más altos de participación de presupuesto para la defensa, así como la participación con relación al Producto Interno Bruto PIB, esto debido a sus políticas internas de presupuesto.

De las participaciones en los presupuestos de cada País a las diferentes Fuerzas podemos destacar que Brasil es el que más participación brinda con un 87%, en segundo lugar Colombia con un 66% y Chile con un 35%.

El gasto en Seguridad y Defensa para los Países objeto del presente estudio ha marcado la tendencia al incremento que oscila entre el 0,71% y 1,07%, la única tendencia de disminución la presenta Chile con un -2,86%.

Los presupuestos asignados para seguridad y Defensa no pueden ser vistos como un todo en la inversión para compra de armas, de acuerdo a lo observado en el presente estudio gran parte es utilizado para gastos administrativos, de personal y solo un porcentaje menor es utilizado para la adquisición de armamento, se resalta que gran parte de ese presupuesto es utilizado en pasivos pensionales.

## BIBLIOGRAFÍA

RESDAL, Red de Seguridad y Defensa de América Latina, Atlas comparativo de la Defensa en América Latina [En línea] <http://www.resdal.org> [Citado: 2 de Junio de 2011]

SIPRI, Instituto Internacional de Estocolmo de Investigación para la Paz, El Gasto Militar y el Armamento [En línea] <http://www.sipri.org/research/armaments/milex>  
<http://www.resdal.org> [Citado: 4 de Julio de 2011]

SIPRI, Instituto Internacional de Estocolmo de Investigación para la Paz, El Gasto Militar y el Armamento, Bases de Datos de los Gastos Militares [En línea] [http://www.sipri.org/research/armaments/milex/milex\\_database](http://www.sipri.org/research/armaments/milex/milex_database) [Citado: 4 de Julio de 2011]

BIBLIOTECA CENTRAL DE LAS FF. MM.  
"TOMAS RUEDA VARGAS"



054831